

INDUSTRIA MANUFACTURERA DE CALZADO SAS – IMACAL SAS

COMUNICADO

La representante legal de **INDUSTRIA MANUFACTURERA DE CALZADO SAS – IMACAL SAS**, sociedad comercial, identificada con el NIT. número 860.033.182-4 con domicilio principal en la ciudad de Bogotá D.C. y con matrícula 00016951, inscrita ante la Cámara de Comercio de Bogotá D.C., se permite:

INFORMAR

1. Que el 28 de mayo de 2020 la Superintendencia de Sociedades a través de Auto con radicado 2020-01-211305 admitió a la sociedad **INDUSTRIA MANUFACTURERA DE CALZADO SAS – IMACAL SAS** al proceso de reorganización empresarial en los términos de la Ley 1116 de 2006.
2. Que el 5 de agosto de 2022 se llevó a cabo audiencia de resolución de objeciones en la cual mediante acta con radicado número 2022-01-598232 y consecutivo 428-001145, se determinó la calificación y graduación de créditos y se asignaron los derechos de voto.
3. El termino para la celebración del acuerdo de reorganización de la sociedad INDUSTRIA MANUFACTURERA DE CALZADO SAS – IMACAL SAS vence el 5 de diciembre de 2022.
4. Que a partir de la fecha y hasta el **VIERNES 18 DE NOVIEMBRE DE 2022** la deudora recibirá los votos de los acreedores que deseen participar en el proceso de aprobación del acuerdo de reorganización. Para lo cual se informa el procedimiento:

Enviar voto y sus anexos al correo electrónico mapereira@calzadocaprino.com o a la oficina de la sociedad concursada ubicada en la carrera 41 B No. 9 – 65 en la ciudad de Bogotá.

ANEXOS PERSONA NATURAL

- Copia de la cédula de ciudadanía.

ANEXOS PERSONA JURIDICA

- Certificado de existencia y representación legal de la sociedad acreedora
- Copia de la cedula de ciudadanía de quien ejerza en calidad de representante legal, apoderado o mandatario el voto.
- En caso de actuar a través de apoderado, se debe remitir el poder.

CONTACTO ACREEDORES

Se pone a disposición de los acreedores los siguientes canales de comunicación

- Dirección Carrera 41 B No. 9- 65 en Bogotá
- Teléfono Fijo: (601) 3701266
- Celular: 3125844971
- Correo electrónico: mapereira@calzadocaprino.com

ANEXOS

1. Acuerdo de reorganización
2. Anexos
 - 2.1. Certificado de existencia y representación legal de Industria Manufacturera de Calzado SAS – Imacal SAS expedido por la Cámara de Comercio de Bogotá.
 - 2.2. Calificación y graduación de Créditos
 - 2.3. Determinación de derechos de Voto
 - 2.4. Plan de pagos
 - 2.5. Flujo de caja proyectado
 - 2.6. Plan de negocios
3. Formato de voto
 - 3.1. Formato de Voto Persona Natural
 - 3.2. Formato de Voto Persona Jurídica

Bogotá D.C., 28 de octubre de 2022.

Atentamente,



MARIA ADELAIDA PEREIRA ÁLVAREZ

C.C. 52.619.133

Representante legal

Industria Manufacturera de Calzado SAS – Imacal SAS

**ACUERDO DE REORGANIZACIÓN EMPRESARIAL INDUSTRIA MANUFACTURERA
DE CALZADO SAS – IMACAL SAS**

| | |
|----------------------------|--|
| PROCESO | REORGANIZACIÓN EMPRESARIAL, LEY 1116 DE 2006 |
| SOCIEDAD | INDUSTRIA MANUFACTURERA DE CALZADO SAS – IMACAL SAS |
| NIT | 860.033.182-4 |
| MATRÍCULA | 00016951 DEL 24 DE ABRIL DE 1972 |
| CONSTITUCIÓN | ESCRITURA PÚBLICA No. 001359 INSCRITA EL 24 DE ABRIL DE 1972 |
| DIRECCIÓN | CRA. 41 B No. 9 – 65 |
| OBJETO SOCIAL | CIIU 1521 LA FABRICACIÓN DE CALZADO DE CUERO Y PIEL CON CUALQUIER TIPO DE SUELA |
| VIGENCIA | DURACIÓN INDEFINIDA |
| REPRESENTANTE LEGAL | MARIA ADELAIDA PEREIRA ÁLVAREZ |
| APODERADO ESPECIAL | JOSÉ LUIS ACOSTA MORENO |
| AUTO ADMISORIO | 2020-01-211305 DEL 28 DE MAYO DE 2020 |
| PROMOTOR | MARIA ADELAIDA PEREIRA ÁLVAREZ |

ACUERDO DE REORGANIZACIÓN ENTRE LOS ACREEDORES INTERNOS Y EXTERNOS DE LA SOCIEDAD INDUSTRIA MANUFACTURERA DE CALZADO SAS – IMACAL SAS NIT 860.033.182-4

MARIA ADELAIDA PEREIRA ÁLVAREZ, mayor de edad, domiciliada y residente de la ciudad de Bogotá D.C. e identificada con la cédula de ciudadanía número 52.619.133 actuando en calidad de representante legal de **INDUSTRIA MANUFACTURERA DE CALZADO SAS – IMACAL SAS**, sociedad comercial identificada con el NIT. 860.033.182-4, con domicilio en la ciudad de Bogotá y con matrícula mercantil número 00016951; legalmente constituida según la normatividad colombiana como sociedad limitada y posteriormente reformada a SAS, todo lo cual consta y se acredita con el Certificado de existencia y representación Legal expedido por la Cámara de Comercio de Bogotá, y **LOS ACREEDORES INTERNOS Y EXTERNOS** de la sociedad INDUSTRIA MANUFACTURERA DE CALZADO SAS – IMACAL SAS, quienes celebramos este acuerdo de reorganización en los términos de la ley 1116 de 2006, considerando los siguientes:

ANTECEDENTES

PRIMERO: INDUSTRIA MANUFACTURERA DE CALZADO SAS – IMACAL SAS es una sociedad comercial identificada con el NIT. número 860.033.182-4, con domicilio en la ciudad de Bogotá D.C., república de Colombia, con matrícula mercantil número 00016951 y legalmente constituida según la normatividad colombiana como sociedad limitada mediante escritura pública número 001359 del 17 de abril de 1972 otorgada en la Notaria Novena (9) del círculo de Bogotá, debidamente inscrita en la Cámara de Comercio de su domicilio social el día 24 de abril de 1972 bajo el número 1900 del libro noveno, según consta en el certificado de existencia y representación legal, expedido por la Cámara de Comercio de Bogotá y que forma parte de este acuerdo como **ANEXO 01**.

SEGUNDO: El 31 de octubre de 2019 la sociedad **INDUSTRIA MANUFACTURERA DE CALZADO SAS – IMACAL SAS** presento solicitud de admisión al proceso de reorganización empresarial de la Ley 1116 de 2006, bajo el radicado número 2019-01-395778.

TERCERO: El 28 de mayo de 2020 la Superintendencia de Sociedades mediante Auto con radicado número 2020-01-211305 y consecutivo 460-005259 admitió a **INDUSTRIA MANUFACTURERA DE CALZADO SAS – IMACAL SAS** al proceso de reorganización empresarial, previsto en la Ley 1116 de 2006.

En este mismo Auto, con radicado 2019-01-395778 y consecutivo 460-005259, se designó a la representante legal **MARIA ADELAIDA PEREIRA ÁLVAREZ**, identificada con la cedula de ciudadanía número 52.619.133 como promotora del proceso de reorganización de **INDUSTRIA MANUFACTURERA DE CALZADO SAS – IMACAL SAS**.

La sociedad deudora, en este proceso, ha dispuesto permanente de la asesoría de un equipo profesional orientado por el doctor José Luis Acosta Moreno.

CUARTO: En cumplimiento del trámite establecido en la ley 1116 de 2006, se agotaron las siguientes etapas:

1. PUBLICIDAD:

Por el termino de cinco días hábiles se fijó en la Superintendencia de Sociedades el aviso en el que se informaba acerca de la iniciación del proceso de reorganización. Por su parte, la sociedad deudora **INDUSTRIA MANUFACTURERA DE CALZADO SAS – IMACAL SAS**, procedió a publicar dicho aviso en un lugar visible de su sede principal en la ciudad de Bogotá D.C., y a su inscripción en la Cámara de Comercio. Así también, como mecanismo adicional de publicidad, el señalado aviso se hizo allegar oportunamente a todos los acreedores internos y externos de la sociedad deudora. De igual manera el aviso se remitió a todos los jueces competentes para tramitar procesos de ejecución en la jurisdicción de Bogotá. Todo lo anterior fue acreditado ante el juez del concurso y todos los gastos generados fueron por cuenta de la sociedad deudora, de conformidad con las previsiones del artículo 19 de la ley 1116 de 2006.

2. RECONOCIMIENTO DE CRÉDITOS, Y ASIGNACIÓN DE DERECHOS DE VOTO, Y RESOLUCIÓN DE OBJECIONES.

Dentro del término de ley, la promotora **MARIA ADELAIDA PEREIRA ÁLVAREZ** presento el proyecto de calificación y graduación de créditos y derechos de voto a los cuales les fueron asignados el radicado número 2020-01-581776, del cual se corrió traslado por el término de cinco (5) días, de conformidad con lo previsto en el artículo 36 de la ley 1429 de 2010. Se presentaron objeciones por parte de:

| Objeciones a los proyectos calificación y graduación y determinación de derecho de voto | | |
|---|--|----------------|
| No. | Objetante | Radicado |
| 1. | Dirección de Impuestos y Aduanas Nacionales – DIAN | 2021-01-476608 |
| 2. | Banco Davivienda S.A. | 2021-01-477126 |
| 3. | Bancolombia S.A. | 2021-01-478071 |
| 4. | Banco de Bogotá S.A. | 2021-01-478097 |
| 5. | Covinoc S.A. | 2021-01-478216 |
| 6. | Servicio Nacional de Aprendizaje – SENA | 2021-02-020460 |

De las objeciones mencionadas se corrió traslado a los interesados entre el 27 de julio y el 2 de agosto de 2021, termino dentro del cual el representante legal de la empresa deudora se presentó a recorrerlas.

El 13 de agosto de 2021 se recorrió el traslado de las objeciones presentadas ante la Superintendencia de Sociedades al cual le fue asignado el radicado número 2021-01-510683.

El 5 de agosto de 2022 se llevó a cabo Audiencia de resolución de objeciones en la cual y mediante Acta con radicado número 2022-01-598232, consecutivo 428-001145, reconoció créditos y asigna derechos de voto a los acreedores de la deudora. La relación de derechos de voto y acreencias forma parte del presente acuerdo.

A partir de la ejecutoria de la mencionada providencia, comenzó a correr el término de cuatro (4) meses previstos en el artículo 31 de la Ley 1116 de 2006 para suscribir el presente acuerdo de reorganización.

CONSIDERANDO QUE:

1. **Objetivo del acuerdo:** El objetivo del acuerdo de reorganización es facilitar al deudor que se encuentre en dificultades transitorias para el cumplimiento oportuno de sus obligaciones de contenido crediticio y patrimonial, el logro de un arreglo con sus acreedores en relación con las mencionadas obligaciones, sin mengua de los créditos facilitando el pago en nuevas condiciones mutuamente concertadas, a fin de obtener igualmente el pago total de sus acreencias, la recuperación y conservación de la empresa como unidad de explotación económica, fuente generadora de empleo, siempre bajo el criterio de la generación de valor y para una adecuada protección del crédito, la sociedad deudora y sus acreedores internos y externos aprueban un acuerdo de reorganización, cuyo contenido queda en su integridad como se conviene.
2. **Voluntad de suscribir un acuerdo:** Como es voluntad de los acreedores internos y externos de la sociedad comercial **INDUSTRIA MANUFACTURERA DE CALZADO SAS – IMACAL SAS** suscribir un texto de acuerdo de reorganización en los términos y con las formalidades de la Ley 1116 de 2006 y de conformidad con el artículo 31 *Ibídem*, en el que se define una fórmula de pago de las acreencias y se adopten otras disposiciones, quienes convenimos suscribir un texto de acuerdo que se regule por las siguientes disposiciones y contenidos:

CAPÍTULO I. – DEFINICIONES

Para efectos de la aplicación y ejecución de este acuerdo de reorganización, adóptense las siguientes definiciones:

1. **EL ACUERDO:** Es la convención celebrada por los acreedores internos y externos que le permitirá a **LA DEUDORA** corregir las deficiencias que se presentan en su capacidad de operación, atender sus obligaciones pecuniarias y recuperarse dentro de los términos y condiciones que se establecen en el presente documento.
2. **LA DEUDORA:** Se tiene por tal a la sociedad **INDUSTRIA MANUFACTURERA DE CALZADO SAS – IMACAL SAS** en las condiciones ya descritas en el primer inciso de este acuerdo.
3. **EL OBJETO:** El objeto de **EL ACUERDO** es la conservación, recuperación y mejoramiento de la empresa como unidad de explotación económica y fuente generadora de empleo, mediante el establecimiento de obligaciones a cargo de **LA DEUDORA** tendientes al mejoramiento de las condiciones financieras, administrativas y operativas, así como el señalamiento de las condiciones bajo las cuales **LA DEUDORA** atenderá el pago de las obligaciones a su cargo, acorde con la situación de la misma. De igual forma se busca una protección adecuada del crédito.

- 4. DTF:** Es la tasa de interés definida en el artículo 1 de la Resolución 17 del 17 de junio de 1993 de la Junta Directiva del Banco de la República, esto es, la calculada semanalmente por el Banco de la Republica con base en el promedio ponderado de las tasas de interés efectivas de captación a 90 días de los establecimientos de crédito, y certificada por dicha entidad, o la que haga sus veces, liquida trimestre anticipado o su equivalente efectiva. Para efectos del presente acuerdo, se tomará la DTF vigente al inicio del periodo que esté causando.
- 5. VIGENCIA:** El termino de vigencia y ejecución de **EL ACUERDO** será de diez (10) años, es decir desde 05 de diciembre de 2023 hasta el 05 de diciembre de 2032, a menos que antes se paguen la totalidad de las obligaciones a cargo de la **DEUDORA**, caso en el cual se anticiparía la terminación de la vigencia de **EL ACUERDO**.
- 6. PARTES:** Son parte de **EL ACUERDO**, los **ACREEDORES** determinados en el auto que reconoce créditos y asigna derechos de votos de fecha 05 de agosto de 2022 con radicado número 2022-01-598232 y la **DEUDORA** la sociedad comercial **INDUSTRIA MANUFACTURERA DE CALZADO SAS – IMACAL SAS**
- 7. LOS ACREEDORES:** Son todas las personas naturales y/o jurídicas que tienen la condición de acreedores internos y externos según se indica en el artículo primero correspondiente de este acuerdo y que forman parte de la relación de derechos de voto y determinación de acreencias.
- 8. PASIVO PARA REESTRUCTURAR:** Está conformado por la totalidad de las sumas que adeuda la sociedad **INDUSTRIA MANUFACTURERA DE CALZADO SAS – IMACAL SAS** a los acreedores externos según el auto que reconoce créditos y asigna derechos de votos de fecha 05 de agosto de 2022 con radicado número 2022-01-598232.
- 9. LUGAR EN DONDE SE REALIZARÁN LOS PAGOS:** Todos los pagos se realizarán en las oficinas de LA DEUDORA situada en Bogotá D.C., carrera 41 B No. 9 - 65 o mediante transferencia electrónica o bancaria según solicitud escrita del acreedor y aceptada expresamente por LA DEUDORA. Se exceptúan los pagos a entidades financieras y vigiladas por la Superintendencia Financieras y los correspondientes a entidades públicas, los cuales se realizarán de conformidad con las disposiciones legales o en cualquier oficina de la respectiva entidad.
- 10. GIRO ORDINARIO:** Para efectos de **EL ACUERDO**, las **PARTES** entienden por giro ordinario de los negocios, aquellas actividades que en forma habitual u ordinaria ejecuta **LA DEUDORA** en ejercicio de su objeto social, de conformidad con sus estatutos.
- 11. PROYECCIONES FINANCIERAS:** Las constituyen el flujo de caja libre proyectado hasta el año 2032, las proyecciones financieras y las bases correspondientes, las cuales están contenidas en el **ANEXO 05** que forma parte del presente acuerdo.

12. CRÉDITOS LEGALMENTE POSTERGADOS: Estos créditos serán atendidos, una vez cancelados los demás créditos y corresponden a obligaciones con personas especialmente relacionadas con **LA DEUDORA**, de acuerdo con el artículo 69 de la ley 1116 de 2006.

13. ANEXOS: Son parte integrante del presente acuerdo los siguientes anexos:

- ANEXO 1.** Certificado de existencia y representación legal de Industria Manufacturera de Calzado SAS – Imacal SAS expedido por la Cámara de Comercio de Bogotá
- ANEXO 2.** Calificación y graduación de Créditos
- ANEXO 3.** Determinación de derechos de Voto
- ANEXO 4.** Plan de pagos
- ANEXO 5.** Flujo de caja proyectado
- ANEXO 6.** Plan de negocios

CAPÍTULO II. - OBLIGACIONES Y FORMA DE PAGO

ARTÍCULO PRIMERO. – VALOR DE LAS OBLIGACIONES Y CLASIFICACIÓN DE LAS MISMAS: LOS ACREDDORES, son las personas naturales y jurídicas, titulares de créditos ciertos que pertenecen a una cualquiera de las cinco clases de créditos previstas en el Título XL del Libro Cuarto del Código Civil y demás normas legales que lo modifiquen y adicionen, quienes adelante se relacionan y quienes tienen créditos y obligaciones a cargo de **LA DEUDORA** y quienes se relacionan en este acuerdo, de conformidad con la determinación de derechos de voto y acreencias reconocida mediante Auto radicado número 2022-01-598232 de fecha 05 de agosto de 2022 por la Superintendencia de Sociedades.

Para todos los efectos y en todo caso, el valor de las obligaciones a pagar por la **DEUDORA** será el valor de cada una de las acreencias definidas en la determinación de derechos de voto y acreencias reconocida mediante radicado número 2022-01-598232 de fecha 05 de agosto de 2022 proferido por la Superintendencia de Sociedades, no se reconocerá el pago de intereses.

ARTÍCULO SEGUNDO. – CLASES DE ACREEDORES: Existen cinco clases de acreedores previstas en el Título XL del Libro Cuarto del Código Civil y demás normas legales vigentes, establecidas de la siguiente forma:

- 2.1. CRÉDITOS DE PRIMERA CLASE.** Son los salarios, sueldos y todas las prestaciones provenientes del contrato de trabajo y créditos del fisco por impuestos fiscales o municipales devengados.
- 2.2. CRÉDITOS DE SEGUNDA CLASE.** Se trata de las obligaciones que tienen preferencia; esta clase de preferencia supone el respaldo del crédito con bienes específicos, por lo que se establece el derecho de retención.
- 2.3. CRÉDITOS DE TERCERA CLASE.** Se trata de los créditos en cabeza de acreedores con privilegio de hipoteca.
- 2.4. CRÉDITOS DE CUARTA CLASE.** Se trata de los créditos en cabeza de los proveedores de materias primas o insumos necesarios para la producción o

transformación de bienes o para la prestación de servicios, de conformidad con el art 124 de la Ley 1116 de 2006 y el numeral 7 del artículo 2502 del Código Civil Colombiano.

2.5. CRÉDITOS DE QUINTA CLASE. Se trata de las obligaciones en cabeza de los demás acreedores quirografarios, que no forman parte de ninguna de las clases anteriores.

Los saldos por clase de acreedor, según la prelación de pagos son:

| Clase | Prelación de pagos | Saldo inicial obligación | Postergados | Saldo obligación |
|---------|----------------------------------|--------------------------|-------------|------------------|
| Primera | Laboral | \$196.856.788 | - | \$196.856.788 |
| Primera | Fiscales | \$855.438.228 | - | \$855.438.228 |
| Segunda | Prendarios - Garantía mobiliaria | - | - | - |
| Tercera | Hipotecarios | - | - | - |
| Cuarta | Estratégicos | \$1.044.818.930 | - | \$1.044.818.930 |
| Quinta | Quirografarios | 1.748.050.197 | - | \$1.748.050.197 |
| Total | | \$3.845.164.143 | - | \$3.845.164.143 |

La forma de pago que se establece en los artículos siguientes se sustenta con las proyecciones financieras y flujo de caja proyectado, con base en el plan de negocios preparado por la empresa.

ARTÍCULO TERCERO. – CRÉDITOS NUEVOS: Las obligaciones contraídas por **LA DEUDORA** con sus acreedores con posterioridad a la admisión de la solicitud de reorganización, esto es a partir del 28 de mayo de 2020, se pagarán preferencialmente y no están sujetos a los plazos que en **EL ACUERDO** se pactan para la cancelación del pasivo reestructurado.

ARTÍCULO CUARTO. - CRÉDITOS LEGALMENTE POSTERGADOS: Estos créditos serán atendidos, una vez cancelados los demás créditos y corresponden a obligaciones con personas especialmente relacionadas con **LA DEUDORA**, de acuerdo con el artículo 69 de la ley 1116 de 2006. **ANEXO 2.** - Calificación y graduación de créditos.

PARÁGRAFO. – INTERESES: Sobre estas obligaciones no se reconocerán ni pagarán intereses mientras haya obligaciones por pagar a favor de los demás acreedores que hacen parte del presente acuerdo.

ARTÍCULO QUINTO. - FORMA DE PAGO DE LAS OBLIGACIONES: De conformidad con lo previsto en el artículo 31 y siguientes de la Ley 1116 de 2006, las acreencias ya relacionadas a cargo de **LA DEUDORA** serán pagas en la siguiente forma:

5.1. CRÉDITOS DE PRIMERA CLASE: El saldo por capital e intereses a favor de los acreedores que aparecen identificados como de PRIMERA CLASE en la calificación y graduación de créditos que se adjuntaran al presente ACUERDO como **ANEXO 2**, se pagara en los siguientes términos:

5.1.1. LAS OBLIGACIONES LABORALES: El saldo por capital e intereses a favor de los acreedores que aparecen identificados como de primera clase – laborales en

la calificación y graduación de créditos **ANEXO 2**, se pagaran en los siguientes términos:

| | |
|---------------------------------|---|
| Valor total de las obligaciones | CIENTO NOVENTA Y SEIS MILLONES OCHOCIENTOS CINCUENTA Y SEIS MIL PESOS SETECIENTOS OCHENTA Y OCHO PESOS (\$196.856.788) |
| Número de cuotas | Dos (2) trimestrales iguales |
| Fecha de inicio | 1 de marzo de 2024 |
| Vencimientos | <ol style="list-style-type: none">1. El 1 de marzo de 2024 el cincuenta por ciento (50 %) del capital, lo cual corresponde a la suma de 98.428.394.2. El 1 de junio de 2024 el cincuenta por ciento (50 %) del capital, lo cual corresponde a la suma de 98.428.394. |
| Intereses | Los causados en los términos del artículo 6 del acuerdo de reorganización. |

5.1.2. LAS OBLIGACIONES FISCALES: El saldo por capital e intereses a favor de los acreedores que aparecen identificados como de primera clase – fiscales en la calificación y graduación de créditos **ANEXO 2**, se pagaran en los siguientes términos:

| | |
|---------------------------------|---|
| Valor total de las obligaciones | OCHOCIENTOS CINCUENTA Y CINCO MILLONES CUATROCIENTOS TREINTA Y OCHO MIL DOSCIENTOS VEINTIOCHO PESOS (\$855.438.228) |
| Número de cuotas | Diez (10) cuotas trimestrales |
| Vencimientos | <ol style="list-style-type: none">1. El 1 de septiembre de 2024 el diez por ciento (10 %) del capital, lo cual corresponde a la suma de 85.543.8232. El 1 de diciembre de 2024 el diez por ciento (10 %) del capital, lo cual corresponde a la suma de 85.543.8233. El 1 de marzo de 2025 el diez por ciento (10 %) del capital, lo cual corresponde a la suma de 85.543.8234. El 1 de junio de 2025 el diez por ciento (10 %) del capital, lo cual corresponde a la suma de 85.543.8235. El 1 de septiembre de 2025 el diez por ciento (10 %) del capital, lo cual corresponde a la suma de 85.543.8236. El 1 de diciembre de 2025 el diez por ciento (10 %) del capital, lo cual corresponde a la suma de 85.543.8237. El 1 de marzo de 2026 el diez por ciento (10 %) del capital, lo cual corresponde a la suma de 85.543.8238. El 1 de junio de 2026 el diez por ciento (10 %) del capital, lo cual corresponde a la suma de 85.543.823 |

| | |
|-----------|---|
| | <p>9. El 1 de septiembre de 2026 el diez por ciento (10 %) del capital, lo cual corresponde a la suma de 85.543.823</p> <p>10. El 1 de diciembre de 2026 el diez por ciento (10 %) del capital, lo cual corresponde a la suma de 85.543.823</p> |
| Intereses | Los causados en los términos del artículo 6 del acuerdo de reorganización. |

5.2. CRÉDITOS DE CUARTA CLASE: El saldo por capital e intereses a favor de los acreedores que aparecen identificados como de CUARTA CLASE en la calificación y graduación de créditos que se adjuntaran al presente ACUERDO como **ANEXO 2**, se pagara en los siguientes términos:

| | |
|---------------------------------|---|
| Valor total de las obligaciones | MIL CUARENTA Y CUATRO MILLONES OCHOCIENTOS DIECIOCHO MIL NOVECIENTOS TREINTA PESOS (\$1.044.818.930) |
| Numero de cuotas | Diez (10) cuotas trimestrales |
| Vencimientos | <p>1. El 1 de marzo de 2027 el diez por ciento (10 %) del capital, lo cual corresponde a la suma de 104.481.893</p> <p>2. El 1 de junio 2027 el diez por ciento (10 %) del capital, lo cual corresponde a la suma de 104.481.893</p> <p>3. El 1 de septiembre de 2027 el diez por ciento (10 %) del capital, lo cual corresponde a la suma de 104.481.893</p> <p>4. El 1 de diciembre de 2027 el diez por ciento (10 %) del capital, lo cual corresponde a la suma de 104.481.893</p> <p>5. El 1 de marzo de 2028 el diez por ciento (10 %) del capital, lo cual corresponde a la suma de 104.481.893</p> <p>6. El 1 de junio de 2028 el diez por ciento (10 %) del capital, lo cual corresponde a la suma de 104.481.893</p> <p>7. El 1 de septiembre de 2028 el diez por ciento (10 %) del capital, lo cual corresponde a la suma de 104.481.893</p> <p>8. El 1 de diciembre de 2028 el diez por ciento (10 %) del capital, lo cual corresponde a la suma de 104.481.893</p> <p>9. El 1 de marzo de 2029 el diez por ciento (10 %) del capital, lo cual corresponde a la suma de 104.481.893</p> <p>10. El 1 de junio de 2029 el diez por ciento (10 %) del capital, lo cual corresponde a la suma de 104.481.893</p> |

| | |
|-----------|--|
| Intereses | Los causados en los términos del artículo 6 del acuerdo de reorganización. |
|-----------|--|

5.3. CRÉDITOS DE QUINTA CLASE: El saldo por capital e intereses a favor de los acreedores que aparecen identificados como de QUINTA CLASE en la calificación y graduación de créditos **ANEXO 2**, se pagarán en los siguientes términos:

| | |
|---------------------------------|--|
| Valor total de las obligaciones | MIL SETECIENTOS CUARENTA Y OCHO MILLONES CINCUENTA MIL CIENTO NOVENTA Y SIETE PESOS (\$1.748.050.197) |
| Número de cuotas | Catorce (14) cuotas trimestrales |
| Vencimientos | <ol style="list-style-type: none"> 1. El 1 de septiembre de 2029 el siete punto catorce por ciento (7.1428 %) del capital, lo cual corresponde a la suma de \$124.859.729 2. El 1 de diciembre de 2029 el siete punto catorce por ciento (7.1428 %) del capital, lo cual corresponde a la suma de \$124.859.729 3. El 1 de marzo de 2030 el siete punto catorce por ciento (7.1428 %) del capital, lo cual corresponde a la suma de \$124.859.729 4. El 1 de junio de 2030 el siete punto catorce por ciento (7.1428 %) del capital, lo cual corresponde a la suma de \$124.859.729 5. El 1 de septiembre de 2030 el siete punto catorce por ciento (7.1428 %) del capital, lo cual corresponde a la suma de \$124.859.729 6. El 1 de diciembre de 2030 el siete punto catorce por ciento (7.1428 %) del capital, lo cual corresponde a la suma de \$124.859.729 7. El 1 de marzo de 2031 el siete punto catorce por ciento (7.1428 %) del capital, lo cual corresponde a la suma de \$124.859.729 8. El 1 de junio de 2031 el siete punto catorce por ciento (7.1428 %) del capital, lo cual corresponde a la suma de \$124.859.729 9. El 1 de septiembre de 2031 el siete punto catorce por ciento (7.1428 %) del capital, lo cual corresponde a la suma de \$124.859.729 10. El 1 de diciembre de 2031 el siete punto catorce por ciento (7.1428 %) del capital, lo cual corresponde a la suma de \$124.859.729 11. El 1 de marzo de 2032 el siete punto catorce por ciento (7.1428 %) del capital, lo cual corresponde a la suma de \$124.859.729 12. El 1 de junio de 2032 el siete punto catorce por ciento (7.1428 %) del capital, lo cual corresponde a la suma de \$124.859.729 |

| | |
|-----------|---|
| | 13. El 1 de septiembre de 2032 el siete punto catorce por ciento (7.1428 %) del capital, lo cual corresponde a la suma de \$124.859.729 14. El 1 de diciembre de 2032 el siete punto catorce por ciento (7.1428 %) del capital, lo cual corresponde a la suma de \$124.859.729 |
| Intereses | Los causados en los términos del artículo 6 del acuerdo de reorganización. |

ARTÍCULO SEXTO. – RECONOCIMIENTO Y PAGO DE INTERESES: 1) Desde el vencimiento de las obligaciones y hasta el 30 de febrero de 2024 no se reconocerán ni pagarán intereses. 2) A partir del 1 de marzo de 2024 se reconocerán intereses equivalentes al 2 % E.A., en su tasa equivalente al trimestre vencido.

FORMA DE PAGO: Los intereses serán pagaderos trimestre vencido, en las mismas fechas aquí previstas para la amortización del capital de las acreencias.

INTERÉS SOBRE SALDO: Se causarán interés de plazo sobre el saldo de cada crédito y se pagarán trimestre vencido en las fechas establecidas para el pago de capital.

INTERESES ACUMULADOS: Los intereses causados desde el 1 marzo de 2024 y durante la vigencia del periodo de gracia de los créditos fiscales, estratégicos y quirografarios se acumularán y pagarán en la misma cantidad de cuotas y fechas determinadas en el plan de pagos de cada clase.

ARTÍCULO SÉPTIMO. - PAGO ANTICIPADO: Sin perjuicio del plazo contemplado en el acuerdo, **LOS ACREEDORES** de manera expresa autorizan a **LA DEUDORA** a realizar pagos anticipados con respeto a la prelación de créditos y al derecho a la igualdad de los acreedores. En caso de presentarse pagos anticipados, se imputarán los abonos al capital, y las partes acordarán el beneficio y/o descuento otorgado a LA DEUDORA.

ARTÍCULO OCTAVO. – PERIODO DE GRACIA: El termino transcurrido entre la fecha de vencimiento de las obligaciones y la fecha de pago contemplada en este acuerdo constituye periodo de gracia a intereses, los cuales se causarían para ser pagados como se indica adelante.

Los pagos previstos en este ACUERDO se harán respetando prelación legal de créditos de conformidad con lo establecido en el artículo 2495 del Código Civil y las normas que los contemplan y la reforman.

CAPÍTULO. - III CÓDIGO DE GESTIÓN, ÉTICA EMPRESARIAL Y RESPONSABILIDAD SOCIAL

ARTÍCULO NOVENO. – DECLARACIÓN: LOS ACREEDORES firmantes de este **ACUERDO** y **LA DEUDORA**, de conformidad con lo previsto en el artículo 78 de la ley 1116 de 2006, han establecido las siguientes acciones y compromisos, para garantizar su cumplimiento y la viabilidad de la empresa:

Las principales acciones y compromisos, adicionalmente a las ya establecidas en el presente documento, son las que a continuación se incorporan en este Código de Gestión, Ética Empresarial y Responsabilidad Social cuyo seguimiento y verificación corresponderá al comité de acreedores.

Son obligaciones de **LA DEUDORA**:

9.1. Conducir los negocios y actividades sociales en forma diligente, cuidadosa y eficiente, de conformidad con la práctica comercial colombiana.

9.2. Facilitar las labores del **COMITÉ DE ACREEDORES** y en general de los entes de control.

9.3. Pagar oportunamente las tasas, contribuciones y demás impuestos o gravámenes que le impongan las autoridades fiscales.

9.4. Solicitar ante la dirección de impuestos y aduanas nacionales **DIAN**, la compensación a que hubiere lugar, de cualquier suma que tenga a favor por concepto de impuestos administrados por dicha dirección, al igual que las devoluciones previstas en el parágrafo 2do. del artículo 40 de la Ley 1116 de 2006 y en el Decreto 2860 de 2008.

9.5. Mantener una estructura operacional y administrativa adecuada, para permitir la conducción de esta dentro de los parámetros de eficiencia y rendimiento.

9.6. Atender oportunamente el pago de las obligaciones adquiridas con posterioridad a la admisión al proceso de reorganización empresarial.

9.7. Informar al **COMITÉ DE ACREEDORES** sobre la ocurrencia de cualquier hecho que pueda afectar la estructura y condición financiera de **LA DEUDORA**, así como su capacidad de pago.

9.8. En el evento en que se produzca cualquier enajenación de activos no productivos, el producto neto de dichas enajenaciones se destinara mínimo en un 50% para el prepago de las obligaciones previstas en este acuerdo, respetando en todo caso las prelaciones y privilegios de ley y con el conocimiento pleno del **COMITÉ DE ACREEDORES**.

9.9. Mantener su sistema de registro contable, conforme con lo dispuesto por las normas legales y los principios de contabilidad generalmente aceptados en Colombia, y elaborar sus estados financieros de conformidad con estos principios. Igualmente se obliga a llevar libros y registros contables de acuerdo con lo dispuesto en el código de comercio y demás normas aplicables. La empresa declara haber realizado las reservas y provisiones exigidas por la ley y por las normas de contabilidad generalmente aceptadas.

9.10. Suministrar el **COMITÉ DE ACREEDORES** trimestralmente durante la vigencia del **ACUERDO** todos los estados financieros de propósito general, certificados por la revisoría fiscal, informando la ocurrencia de cualquier hecho que pueda afectar la estructura y condición financiera de la sociedad; como también flujos de caja ejecutados comparativos con las proyecciones financieras.

9.11. Suministrar al **COMITÉ DE ACREEDORES** o al revisor fiscal, de manera rápida, exhaustiva, suficiente y diligente, cualquier información que le sea solicitada para el cabal desempeño de sus funciones.

9.12. No decretar el pago o reparto de utilidades o dividendos mientras subsistan saldos por pagar de las acreencias que se reestructuran en virtud del presente **ACUERDO**.

9.13. Informar previamente al **COMITÉ DE ACREEDORES** la constitución de nuevos gravámenes y la sustitución o modificación de gravámenes preexistentes, siempre que se cumpla para ello con los requisitos de ley.

9.14. Observar estrictamente los principios de transparencia, igualdad y equidad en las operaciones que celebre con sus vinculados económicos, las cuales deberán ajustarse estrictamente a este código.

9.15. Orientar su gestión consultando siempre las bases sobre las cuales se ha celebrado el presente **ACUERDO** entre los acreedores internos y externos de la sociedad.

9.16. Enviar al **COMITÉ DE ACREEDORES** oportunamente un reporte informando sobre la ocurrencia de cualquier hecho eventual que puede afectar: El desempeño de la organización conforme a lo proyectado o presupuestado; la estructura y condición financiera; y la eficiencia, capacidad de pago, calidad crediticia, orientación estratégica, estructura, el diseño y la conducción del negocio.

9.17. Propender por la recuperación de la cartera y los inventarios que hubieren sido castigados en años anteriores, e informar al **COMITÉ DE ACREEDORES** sobre sus gestiones.

9.18. Hacer efectivos los deberes legales de los administradores de la sociedad consagrados en el artículo 23 de la ley 222 de 1995, de conformidad con la forma de organización de la deudora.

9.19. Cumplir todas las decisiones y ejecutar todos los trámites y gestiones para el desarrollo de este **ACUERDO**.

ARTÍCULO DÉCIMO. - COMPROMISOS NEGATIVOS (OBLIGACIONES DE NO HACER): LA DEUDORA declara que no habiendo nunca incurrido en estas conductas, adquiere las siguientes obligaciones especiales de no hacer, como **COMPROMISOS NEGATIVOS**, los que a continuación se incorporan en este **CÓDIGO DE GESTIÓN, ÉTICA**

EMPRESARIAL Y RESPONSABILIDAD SOCIAL, cuyo seguimiento y verificación corresponderá al comité de acreedores:

10.1. No utilizar fondos al margen de la contabilidad.

10.2. No realizar prácticas comerciales desleales.

10.3. No ejecutar negocios con vinculados o relacionados, salvo que se trate de actividades entre proveedores necesarios para la operación de la deudora y que correspondan operaciones comerciales reales.

10.4. No decretar el pago o reparto de utilidades o dividendos mientras subsistan saldos por pagar de las acreencias que se reestructuran en virtud del presente **ACUERDO**.

10.5. No destinar recursos provenientes de la compañía a actividades que no estén contempladas dentro del giro normal del negocio.

10.6. No otorgar créditos o garantías de obligaciones propias o ajenas que no estén comprendidas en el giro ordinario de sus negocios, sin el conocimiento previo del **COMITÉ DE ACREEDORES**.

10.7. No modificar sus estatutos, ni alterar la naturaleza de su actividad económica y de negocios, de manera que tal modificación pudiese ser inconsistente con lo dispuesto en este acuerdo.

10.8. No generar nuevas moras, ni pasivos insatisfechos, causados con posterioridad al inicio del proceso de reorganización.

ARTÍCULO DÉCIMO PRIMERO. - COMPROMISOS DE LOS ADMINISTRADORES: Los administradores de **LA DEUDORA** incorporan en este código de gestión y ética empresarial, cuyo seguimiento y verificación corresponderá al **COMITÉ DE ACREEDORES**, su compromiso de cumplir los términos del **ACUERDO** y el cabal cumplimiento de las obligaciones derivadas del mismo. Para tal fin, asumen la obligación de preparar y presentar adecuada y oportunamente la información que requiera **EL COMITÉ DE ACREEDORES**; considerar y aplicar las recomendaciones que este efectúe; velar por el cumplimiento de las proyecciones y presupuestos que se elaboren y presenten al **COMITÉ DE ACREEDORES** y velar por el cumplimiento de los planes estratégicos, de carácter operativo, administrativo y financiero que se preparen. Los administradores en los términos del artículo 23 y demás normas concordantes de la Ley 222 de 1995 se obligan a no realizar actos o contratos que generan conflictos de interés en razón de su condición de tales o que constituyan actos de competencia con la sociedad, a no hacer uso indebido de la información privilegiada que obtengan en razón del ejercicio de sus funciones y en fin, a obrar en todas sus actuaciones como administradores de **LA DEUDORA**, frente a los acreedores, socios y terceros en general, de buena fe, con lealtad y diligencia y observando los deberes establecidos en el artículo 23 de la Ley 222 citada.

ARTÍCULO DÉCIMO SEGUNDO. - REGLAS DE PLANEACIÓN Y EJECUCIÓN FINANCIERA Y ADMINISTRATIVA: LA DEUDORA se obliga a mantener al día el pago o cumplimiento de las obligaciones adquiridas con posterioridad a la celebración del **ACUERDO**, de manera especial las obligaciones laborales, de los honorarios, de las de seguridad social, de las obligaciones fiscales y parafiscales, que se causen con posterioridad a la celebración de **EL ACUERDO**. Para tal fin, entre otras medidas deberá:

12.1. Presentar al mencionado comité un informe acerca de las políticas y sistemas de control de costos y gastos, así como alternativas para la racionalización de estos.

12.2. Mantener sistemas de administración de información, de cumplimiento de pagos y de control de costos adecuados.

ARTÍCULO DÉCIMO TERCERO. - ÓRGANOS SOCIALES: durante la vigencia del acuerdo, los órganos sociales previstos en la ley y en los estatutos sociales de **LA DEUDORA**, no podrán ser reformados.

CAPÍTULO IV. - COMITÉ DE ACREEDORES

ARTÍCULO DÉCIMO CUARTO. - CREACIÓN Y COMPOSICIÓN: Por virtud del artículo 34 de la Ley 1116 de 2006, se crea un **COMITÉ DE ACREEDORES** el que tiene por objeto servir de órgano de consulta de los acreedores y realizar seguimiento a la ejecución del presente acuerdo, al desempeño del empresario en el desarrollo del objeto social, y al cumplimiento de las obligaciones derivadas del acuerdo.

EL COMITÉ DE ACREEDORES está conformado por **CINCO (5)** miembros principales, con sus respectivos suplentes personales. Dicho comité queda integrado así:

| Clase | MIEMBROS COMITÉ ACREEDORES | |
|------------------|---|------------------------|
| | PRINCIPALES | SUPLENTES |
| Laboral | Magdalena Cantor | Yaneth Riscanevo |
| Fiscal | Dirección de Impuesto y aduanas nacionales – DIAN | SHD |
| Garantizado | - | - |
| Estratégico | Global Analytics SAS | Los Mejores Cueros SAS |
| Quirografario | Bancolombia | Banco de Bogotá |
| Acreedor interno | Por delegación | Por delegación |

Las entidades que se designan como miembros del **COMITÉ DE ACREEDORES**, antes de su primera reunión, informaran al representante legal de **LA DEUDORA**, el nombre de la persona natural que actuara en representación de la entidad. Una vez instalado el comité, el cambio de cualquiera de las personas designadas se informará mediante comunicación escrita dirigida al presidente del comité por el representante legal de la respectiva entidad. En el evento de falta absoluta de alguno de sus miembros, el comité se reintegrará por el sistema de cooptación, para lo cual deberá suplir las vacantes con acreedores de la misma clase.

A las reuniones del comité podrán asistir también el representante legal de **LA DEUDORA** y el contador, quienes tendrán el derecho a voz, pero no a voto y no se tendrán en cuenta para integrar el quorum.

Los miembros suplentes del comité reemplazarán al principal de su renglón durante su ausencia temporal.

El comité nombrará su presidente y su secretaria, quien asumirá las respectivas funciones.

PARÁGRAFO PRIMERO. Cuando cualquiera de los miembros que integran el **COMITÉ DE ACREEDORES** pierda la condición de acreedor por pago del respectivo crédito, deberá ser reemplazado por otro de su misma clase mediante el sistema de cooptación. En caso de cesión de créditos, el cesionario asumirá la condición del miembro que tenía el cedente, a tenor de lo dispuesto en el artículo 28 de la ley 1116 de 2006.

ARTÍCULO DÉCIMO QUINTO. - NORMAS DE FUNCIONAMIENTO: El **COMITÉ DE ACREEDORES** funcionará de conformidad con las siguientes reglas:

15.1 **PRESIDENTE Y SECRETARIO:** El **COMITÉ DE ACREEDORES** tendrá un presidente, elegido de su seno por mayoría de votos para un periodo de un año, pudiendo ser reelegido indefinidamente. Así mismo, tendrá un secretario designado por dicho comité, que podrá ser o no miembro del mismo.

15.2 **SUPLENTES:** Los miembros suplentes del **COMITÉ DE ACREEDORES** reemplazarán a los principales en sus faltas temporales.

15.3 **REUNIONES:** El comité se reunirá en el lugar del domicilio principal de **LA DEUDORA** en las oficinas donde funcionó la administración de la misma por derecho propio en forma ordinaria por lo menos una (1) vez al año, salvo que el mismo comité disponga una periodicidad mayor; y extraordinariamente, cuando sea convocado por el promotor, por el presidente del mismo, por **LA DEUDORA**, y por un número plural de sus miembros que actúen como principales. Los miembros del comité, así como **LA DEUDORA** y contador, serán citados con no menos de cinco (5) días hábiles de antelación, sin tomar en cuenta para dicha antelación, ni el día de la convocatoria, ni el día de la reunión. La convocatoria se hará siempre por comunicación escrita o electrónica a la dirección que cada uno de sus miembros haya registrado ante el comité, y en ella se precisará el objetivo de la reunión. Estando presentes todos los miembros, podrá sesionar el comité en cualquier lugar, sin necesidad de convocatoria previa.

Si convocado debidamente el comité en la forma indicada, no se pudiera realizar la reunión por falta de quorum o si este se desintegrara durante el transcurso de una reunión, quien hizo la citación o cualesquiera de las personas facultadas para hacerlo, deberá citar nuevamente a otra reunión en los mismos términos indicados, para una fecha no superior a los diez (10) días hábiles siguientes contados a partir de la fecha de la fallida reunión. Si en esta nueva reunión tampoco hubiese quorum, las decisiones pertinentes se tomarán con el voto de la mayoría de los miembros que concurran. En la citación a la nueva reunión, deberá advertirse de su carácter y sobre la forma como se podrá decidir en ella.

15.4 **QUORUM:** El **COMITÉ DE ACREEDORES** podrá deliberar con la presencia mínima de tres (3) de sus miembros, y en cualquier caso las decisiones serán tomadas con el voto afirmativo de mínimo tres (3) de sus miembros.

15.5 **ACTAS:** De las reuniones que celebre el **COMITÉ DE ACREEDORES** se levantarán las correspondientes actas, que una vez aprobadas serán firmadas por el presidente y secretario de dicho organismo. Las actas se llevarán en un libro registrado en la Cámara de Comercio, con copia de estas a la Superintendencia de Sociedades.

ARTÍCULO DÉCIMO SEXTO. - FUNCIONES Y ATRIBUCIONES: El **COMITÉ DE ACREEDORES** cumplirá exclusivamente funciones de control por cuanto no participa, de conformidad con la ley y con **EL ACUERDO**, en la administración de los asuntos de la **DEUDORA**, se reitera que **EN NINGÚN CASO EL COMITÉ DE ACREEDORES** realiza labores de administración. Es función del **COMITÉ DE ACREEDORES** velar por el cumplimiento del acuerdo de reorganización empresarial en los términos del artículo 34 de la Ley 1116 de 2016.

ARTÍCULO DÉCIMO SEPTIMO. – PROMOTOR: El promotor participará de las reuniones del **COMITÉ DE ACREEDORES**, pero no tendrá voto en las decisiones. El promotor percibirá una remuneración por cesión equivalente a un salario mínimo mensual legal vigente.

ARTÍCULO DÉCIMO OCTAVO. - CONFIDENCIALIDAD: Los miembros del **COMITÉ DE ACREEDORES** y quienes en el participen están sometidos a la obligación legal de confidencialidad en relación con todos los informes y documentos que conozcan en ejercicio de sus funciones. El miembro del comité que a juicio del propio comité viole el deber legal de confidencialidad podrá ser sustituido por otro acreedor del mismo grupo de acreedores al que pertenezca el miembro reemplazado. Esta decisión la tomará el comité y en la decisión no podrá participar el miembro infractor.

CAPÍTULO V. - DISPOSICIONES FINALES

ARTÍCULO DECIMO NOVENO. - ALCANCE DEL ACUERDO Y RESERVA DE SOLIDARIDAD: La suscripción del presente acuerdo no implica novación de las obligaciones contraídas por la **DEUDORA**, las cuales continúan vigentes, con las modificaciones aquí establecidas en cuanto a sus condiciones de plazo, intereses, etc. Durante la vigencia de **EL ACUERDO**, se suspenderán los términos de prescripción de las obligaciones objeto de la reorganización y no operara la caducidad de las acciones.

ARTÍCULO VIGÉSIMO. - LEY APLICABLE: La celebración, interpretación y ejecución de este convenio se sujetará a las leyes de la república de Colombia.

ARTÍCULO VIGÉSIMO PRIMERO. – CESIÓN: LOS ACREEDORES con base en las previsiones del artículo 28 de la ley 1116 de 2006, podrán ceder en cualquier momento y a cualquier título lo créditos y se tendrá al cesionario como sustituto del cedente, quien tendrá derecho a subrogarse en los derechos y prelación para el pago que tenía el acreedor primitivo. Para ejercer este derecho el interesado deberá manifestarlo por escrito al

representante legal de la **DEUDORA**, acompañando copia del documento que acredite la cesión.

ARTÍCULO VIGÉSIMO SEGUNDO. - OBLIGACIONES POSTERIORES: Las obligaciones contraídas por la sociedad con posterioridad a la admisión del trámite del proceso de reorganización, así como los gastos de administración incluyendo entre otros, los servicios públicos, laborales, seguridad social, horarios y fiscales, de conformidad con lo previsto en la Ley 1116 de 2006, se pagarán preferencialmente, y no están sujetos a los plazos estipulados en el presente acuerdo para el pasivo reestructurado. Su no pago, se considerada un incumplimiento grave del acuerdo.

ARTÍCULO VIGÉSIMO TERCERO. - REUNIÓN ANUAL DE ACREEDORES: Con el fin de hacer seguimiento al cumplimiento de **EL ACUERDO**, durante la vigencia de este, se realizará una reunión anual de acreedores, la última semana del mes de abril de cada año, dando aviso al juez del concurso y a las partes, con al menos siete días calendario de anticipación.

ARTÍCULO VIGÉSIMO CUARTO. – CAUSALES DE TERMINACIÓN DEL ACUERDO: Serán causales de terminación del presente acuerdo:

1. Por el cumplimiento de las obligaciones pactadas en el mismo.
2. Si ocurre un evento de incumplimiento de las obligaciones objeto del Acuerdo, que no sea subsanado en la audiencia de incumplimiento, prevista en el artículo 46 de la Ley 1116 de 2006.
3. Por la no atención oportuna de los pagos al sistema de seguridad social y demás gastos de administración, lo cual dará lugar a la declaratoria de liquidación judicial, previa celebración de la audiencia de incumplimiento prevista en los artículos 45 y 46 de la Ley 1116 de 2006.
4. Si La Deudora reparte dividendos en contravención a lo dispuesto en este Acuerdo.

ARTÍCULO VIGÉSIMO QUINTO. - FORMA DE REMEDIAR EVENTOS EL INCUMPLIMIENTO: En el caso de presentarse eventos de incumplimiento del presente acuerdo, deberán aplicarse las siguientes reglas:

1. Cuando las circunstancias financieras de **LA DEUDORA** lo ameriten y ésta de manera ampliamente justificada lo solicite, el Comité de Acreedores podrá aplicar las Cláusulas de Salvaguardia.
2. En caso de incumplimiento en el pago de cualquiera de las obligaciones objeto del presente Acuerdo, que no pueda subsanarse según lo previsto en el numeral anterior, se procederá a la reforma del acuerdo.

ARTÍCULO VIGÉSIMO SEXTO. - CLÁUSULAS DE SALVAGUARDIA. Si por cualquier circunstancia no le fuere posible a LA DEUDORA cumplir con las obligaciones de pagar en los términos establecidos en este acuerdo, la deudora podrá modificar las fechas de pago sin que exceda en ningún caso de tres (3) meses y sin afectar el plazo final estipulado para este acuerdo, de esta salvaguardia podrá hacerse uso máximo DOS (2) veces durante la vigencia del acuerdo y no podrá utilizarse una salvaguardia sin haber cumplido la anterior. Toda decisión de prorroga que se tome deberá ser comunicada por LA DEUDORA a los

acreedores, con una antelación mínima de 8 días a la fecha de vencimiento del respectivo pago.

PARÁGRAFO. De la aplicación de esta cláusula se informará a la Superintendencia de Sociedades mediante correo electrónico o correo certificado con una antelación mínima de ochos días al vencimiento de las obligaciones pactadas en este acuerdo.

ARTÍCULO VIGÉSIMO SÉPTIMO. - GARANTÍAS. Durante la vigencia del Acuerdo y hasta cuando las obligaciones sean pagadas en su totalidad, la empresa mantendrá las garantías actualmente constituidas.

ARTÍCULO VIGÉSIMO OCTAVO. - EXCUSIÓN DE LA NOVACIÓN. La aprobación del presente acuerdo no constituye novación de las obligaciones que se reestructuran.

ARTÍCULO VIGÉSIMO NOVENO. - VIGENCIA DE LAS OBLIGACIONES. No podrá invocarse por ninguna de las partes prescripción, ni caducidad de las obligaciones, ya que expresamente se reconoce la vigencia y exigibilidad de las mismas, mientras no sean canceladas y se encuentre en ejecución el presente acuerdo.


ARTÍCULO TRIGESIMO. - CIRCUNSTANCIAS IMPREVISTAS: Cuando a juicio del Comité de Acreedores se verifique la ocurrencia de hechos económicos sobrevinientes y no previstos en este acuerdo, que no permitan su cumplimiento, será obligatoria la convocatoria por parte del Comité a los acreedores internos y externos para que decidan sobre el futuro del Acuerdo, sus modificaciones o la inviabilidad de La Deudora en los términos previstos en la Ley 1116 de 2006.

DECLARACIÓN DEL REPRESENTANTE LEGAL CON FUNCIONES DE PROMOTOR:
MARIA ADELAIDA PEREIRA ÁLVAREZ, identificada con la cedula de ciudadanía número 52.619.133, en mi condición de representante legal con funciones de promotora de la sociedad comercial **INDUSTRIA MANUFACTURERA DE CALZADO SAS - IMACAL SAS**, en los términos de la Ley 1116 de 2006, en cumplimiento de mis funciones y en particular a tenor de lo previsto en los artículos 31 y siguientes del Capítulo VI del Título I, declaro que:

- a. Las estipulaciones de **EL ACUERDO** tienen un carácter general, no queda excluido ningún crédito reconocido o admitido y para efectos del pago, respetan la prelación, los privilegios y preferencias establecidas por la ley, al igual que contiene un tratamiento igual para todos los acreedores.
- b. Las proyecciones financieras que sirvieron de base para el presente acuerdo, que se encuentran en el **ANEXO 5**, fueron elaboradas de manera técnica, de conformidad con la información disponibles, de buena fe, teniendo en cuenta las condiciones de la empresa y del mercado, bajo la total responsabilidad de la deudora.
- c. EL PROMOTOR declara que los abajo firmantes, quienes votaron el acuerdo de reorganización, ante mi y/o ante notario público, han reconocido su firma y el contenido de este texto.
- d. **LA DEUDORA** declara que su contabilidad se lleva de conformidad con las normas legales vigentes sobre la materia y los principios de contabilidad generalmente aceptados.

- e. **LA DEUDORA** declara que no tiene pasivos pensionales, ni obligaciones por retenciones, ni aportes a la seguridad social.

Atentamente,

A handwritten signature in black ink that reads "M. Adelaida Pereira". The signature is written in a cursive style and is underlined with a single horizontal line.

MARIA ADELAIDA PEREIRA ÁLVAREZ

C.C. 52.619.133

Representante legal

Industria Manufacturera de Calzado SAS – Imacal SAS

CERTIFICADO DE EXISTENCIA Y REPRESENTACIÓN LEGAL

Fecha Expedición: 3 de noviembre de 2022 Hora: 12:16:39

Recibo No. AB22581456

Valor: \$ 6,500

CÓDIGO DE VERIFICACIÓN B22581456836F4

Verifique el contenido y confiabilidad de este certificado, ingresando a www.ccb.org.co/certificadoselectronicos y digite el respectivo código, para que visualice la imagen generada al momento de su expedición. La verificación se puede realizar de manera ilimitada, durante 60 días calendario contados a partir de la fecha de su expedición.

EL JUEVES 1 DE DICIEMBRE DE 2022, SE REALIZARÁN LAS ELECCIONES DE JUNTA DIRECTIVA DE LA CÁMARA DE COMERCIO DE BOGOTÁ. LA INSCRIPCIÓN DE LISTAS DE CANDIDATOS DEBE HACERSE DURANTE LA SEGUNDA QUINCENA DEL MES DE OCTUBRE. PARA MÁS INFORMACIÓN, PODRÁ COMUNICARSE AL TELÉFONO 5941000 EXT. 2597, AL CORREO ELECCIONJUNTADIRECTIVA@CCB.ORG.CO, DIRIGIRSE A LA SEDE PRINCIPAL (AVENIDA EL DORADO #68D-35, PISO 4), O A TRAVÉS DE LA PÁGINA WEB WWW.CCB.ORG.CO

CON FUNDAMENTO EN LA MATRÍCULA E INSCRIPCIONES EFECTUADAS EN EL REGISTRO MERCANTIL, LA CÁMARA DE COMERCIO CERTIFICA:

NOMBRE, IDENTIFICACIÓN Y DOMICILIO

Razón social: INDUSTRIA MANUFACTURERA DE CALZADO SAS IMACAL SAS - EN REORGANIZACIÓN
Nit: 860033182 4
Domicilio principal: Bogotá D.C.

MATRÍCULA

Matrícula No. 00016951
Fecha de matrícula: 24 de abril de 1972
Último año renovado: 2022
Fecha de renovación: 29 de marzo de 2022
Grupo NIIF: GRUPO III. Microempresas

UBICACIÓN

Dirección del domicilio principal: Cr 41 B No 9-65
Municipio: Bogotá D.C.
Correo electrónico: contabilidad@calzadocaprino.com
Teléfono comercial 1: 3701266
Teléfono comercial 2: No reportó.
Teléfono comercial 3: No reportó.

Dirección para notificación judicial: Cr 41 B No. 9-65
Municipio: Bogotá D.C.
Correo electrónico de notificación: contabilidad@calzadocaprino.com

CERTIFICADO DE EXISTENCIA Y REPRESENTACIÓN LEGAL

Fecha Expedición: 3 de noviembre de 2022 Hora: 12:16:39

Recibo No. AB22581456

Valor: \$ 6,500

CÓDIGO DE VERIFICACIÓN B22581456836F4

Verifique el contenido y confiabilidad de este certificado, ingresando a www.ccb.org.co/certificadoselectronicos y digite el respectivo código, para que visualice la imagen generada al momento de su expedición. La verificación se puede realizar de manera ilimitada, durante 60 días calendario contados a partir de la fecha de su expedición.

Teléfono para notificación 1: 3701266
Teléfono para notificación 2: No reportó.
Teléfono para notificación 3: No reportó.

La persona jurídica NO autorizó para recibir notificaciones personales a través de correo electrónico, de conformidad con lo establecido en los artículos 291 del Código General del Procesos y 67 del Código de Procedimiento Administrativo y de lo Contencioso Administrativo.

CONSTITUCIÓN

Escritura Pública No. 001359, Notaría 9a de Bogotá el 17 de abril de 1972, inscrita en esta Cámara de Comercio el 24 de abril de 1972 bajo el No. 1900 del libro Noveno, se constituyó la Sociedad Limitada denominada: INDUSTRIA MANUFACTURERA DE CALZADO LIMITADA.

REFORMAS ESPECIALES

Que por Escritura Pública número 4060 otorgada en la Notaría 13 de Bogotá el 22 de diciembre de 1980 inscrita en esta Cámara de Comercio el 3 de abril de 1981 bajo el número 98356 del libro Noveno la sociedad cambió su nombre de INDUSTRIA MANUFACTURERA DE CALZADO LIMITADA por el de INDUSTRIA MANUFACTURERA DE CALZADO IMACAL LIMITADA.

CERTIFICA:

Que por E. P. No. 1449 de la Notaría 42 de Santafé de Bogotá del 30 de abril de 1.993, inscrita el 4 de junio de 1.993 bajo el No. 408.119 del libro IX, la sociedad cambió su nombre de "INDUSTRIA MANUFACTURERA DE CALZADO IMACAL LTDA." por el de "INDUSTRIA MANUFACTURERA DE CALZADO LIMITADA Y SU SIGLA ES "IMACAL LTDA.", e introdujo otras reformas al estatuto social.

CERTIFICA:

Que por Acta No. 074 de la Junta de Socios del 07 de junio de 2019, inscrita 9 de Julio de 2019 bajo el número 02484177 del libro IX, la sociedad cambió su nombre de: INDUSTRIA MANUFACTURERA DE CALZADO LIMITADA IMACAL LTDA, sigla: IMACAL LTDA por el de: INDUSTRIA MANUFACTURERA DE CALZADO SAS IMACAL SAS.

CERTIFICADO DE EXISTENCIA Y REPRESENTACIÓN LEGAL

Fecha Expedición: 3 de noviembre de 2022 Hora: 12:16:39

Recibo No. AB22581456

Valor: \$ 6,500

CÓDIGO DE VERIFICACIÓN B22581456836F4

Verifique el contenido y confiabilidad de este certificado, ingresando a www.ccb.org.co/certificadoselectronicos y digite el respectivo código, para que visualice la imagen generada al momento de su expedición. La verificación se puede realizar de manera ilimitada, durante 60 días calendario contados a partir de la fecha de su expedición.

Que por Acta No. 074 de la Junta de Socios, del 07 de junio de 2019, inscrita el 9 de Julio de 2019 bajo el número 02484177 del libro IX, la sociedad de la referencia se transformó de Sociedad Limitada a Sociedad por Acciones Simplificada bajo el nombre de: INDUSTRIA MANUFACTURERA DE CALZADO SAS IMACAL SAS.

PROCESO DE REORGANIZACIÓN EMPRESARIAL, ADJUDICACIÓN O LIQUIDACIÓN JUDICIAL

Mediante Auto No. 460-005259 del 28 de mayo de 2020, la Superintendencia de Sociedades en virtud de la Ley 1116 de 2006 ordenó la admisión al proceso de reorganización de la sociedad de la referencia, lo cual fue inscrito en esta Cámara de Comercio el 16 de Julio de 2020 con el No. 00004683 del libro XIX.

Mediante Aviso No. 415-000157 del 03 de julio de 2020, la Superintendencia de Sociedades en virtud de la Ley 1116 de 2006 ordenó inscribir el aviso por medio del cual se informó sobre la expedición de la providencia que decreta el inicio del proceso de reorganización en la sociedad de la referencia, lo cual fue inscrito en esta Cámara de Comercio el 16 de Julio de 2020 con el No. 00004683 del libro XIX.

Que en virtud de la Ley 1116 de 2006, mediante Auto No. 460-005259 del 28 de mayo de 2020, inscrito el 16 de Julio de 2020 bajo el No. 00004683 del libro XIX, se nombró promotor(a) dentro del trámite de reorganización empresarial de la sociedad de la referencia a:

Nombre: María Adelaida Pereira Álvarez

Documento de Identificación: c.c. 52.619.133

Dirección del promotor: Carrera 41B No. 9-65 en Bogotá

Teléfono(s) y/o fax del promotor: 3701266 celular: 3125844971

Correo electrónico: mapereira@calzadocaprino.com

Nominador: Superintendencia De Sociedades.

TÉRMINO DE DURACIÓN

La persona jurídica no se encuentra disuelta y su duración es indefinida.

CERTIFICADO DE EXISTENCIA Y REPRESENTACIÓN LEGAL

Fecha Expedición: 3 de noviembre de 2022 Hora: 12:16:39

Recibo No. AB22581456

Valor: \$ 6,500

CÓDIGO DE VERIFICACIÓN B22581456836F4

Verifique el contenido y confiabilidad de este certificado, ingresando a www.ccb.org.co/certificadoselectronicos y digite el respectivo código, para que visualice la imagen generada al momento de su expedición. La verificación se puede realizar de manera ilimitada, durante 60 días calendario contados a partir de la fecha de su expedición.

OBJETO SOCIAL

La sociedad tendrá como objeto principal las siguientes actividades: La producción, distribución, venta, importación y exportación de calzado y artículos de cuero, así como la producción, importación, exportación, distribución y venta de materias primas, productos derivados, similares o complementarios de los mismos, fabricación y comercialización de pieles curtidas. Parágrafo.- Para el desarrollo de su objeto social, la sociedad podrá, realizar todos los actos y contratos necesarios, tales como, pero sin limitarse a ellos, 1- Comprar y vender bienes muebles e inmuebles, tomarlos o darlos en arrendamiento, hipoteca, prenda, anticresis, leasing etc, 2- Dar o recibir dinero y bienes a cualquier título, 3- Celebrar contratos de mandato, representaciones y agencia, 4- Otorgar y recibir garantías, negociar títulos valores y para efectos comerciales, celebrar contratos de asociación, Joint Ventures, cuentas en participación, consorcio, uniones temporales o cualquier forma de asociación, con o sin lugar a la creación de nuevas personas jurídicas, 5- Disponer de cuentas de ahorro, cuentas corrientes, de depósito de dinero o de títulos valores e inversiones en entidades financieras o comerciales de Colombia y del exterior, 6- Adquirir acciones y hacer aportes en otras sociedades, 7- Tomar dinero en mutuo y celebrar toda clase de operaciones financieras, por activa o por pasiva, que le permitan obtener los fondos necesarios para el desarrollo de sus negocios, 8- Constituir o ingresar a otras sociedades que tengan objetos similares o complementarios al de la sociedad, 9- En general todo tipo de acto o de contrato que se considere necesario para el legal desarrollo de su objeto social y 10- Realizar cualquier otra actividad económica lícita tanto en Colombia como en el extranjero.

CAPITAL

* CAPITAL AUTORIZADO *

| | | |
|-----------------|---|--------------------|
| Valor | : | \$5.000.000.000,00 |
| No. de acciones | : | 10.000.000,00 |
| Valor nominal | : | \$500,00 |

* CAPITAL SUSCRITO *

CERTIFICADO DE EXISTENCIA Y REPRESENTACIÓN LEGAL

Fecha Expedición: 3 de noviembre de 2022 Hora: 12:16:39

Recibo No. AB22581456

Valor: \$ 6,500

CÓDIGO DE VERIFICACIÓN B22581456836F4

Verifique el contenido y confiabilidad de este certificado, ingresando a www.ccb.org.co/certificadoselectronicos y digite el respectivo código, para que visualice la imagen generada al momento de su expedición. La verificación se puede realizar de manera ilimitada, durante 60 días calendario contados a partir de la fecha de su expedición.

Valor : \$3.800.000.000,00
No. de acciones : 7.600.000,00
Valor nominal : \$500,00

* CAPITAL PAGADO *

Valor : \$3.800.000.000,00
No. de acciones : 7.600.000,00
Valor nominal : \$500,00

REPRESENTACIÓN LEGAL

La gerencia y representación legal de la Sociedad por Acciones Simplificada estará a cargo de una persona natural o jurídica, accionista o no, quien tendrá dos subgerentes, designados por la Asamblea General de Accionistas.

FACULTADES Y LIMITACIONES DEL REPRESENTANTE LEGAL

La sociedad será gerenciada, administrada y representada legalmente ante terceros por el Gerente y representante legal, o sus Subgerentes y representantes legales suplentes en casos de ausencia accidental, temporal o definitiva del principal. Sus facultades son: 1) Ejercer la representación legal de la sociedad, tanto judicial como extrajudicial; 2) Dirigir, planear, organizar, establecer políticas y controlar las operaciones en el desarrollo del objeto social de la sociedad; 3) Celebrar o ejecutar todos los actos o contratos comprendidos dentro del giro ordinario de los negocios sociales hasta una cuantía igual o inferior a quinientos salarios mínimos mensuales legales vigentes (500 SMMLV); en los eventos en que esta cuantía exceda, el Gerente y alguno de los subgerentes, deberán obrar conjuntamente, sin que ello requiera la aprobación por parte de la Asamblea General de Accionistas. 4) Nombrar y remover los empleados de la sociedad cuya designación no corresponda a la Asamblea General de Accionistas; 5) Cumplir las órdenes del máximo órgano social, así como vigilar el funcionamiento de la sociedad e impartir las instrucciones que sean necesarias para la buena marcha de la misma; 6) Rendir cuentas soportadas de su gestión, cuando se lo exija la Asamblea General de Accionistas; 7) Presentar dentro de los tres (3) primeros meses de cada año, los estados financieros de la sociedad

CERTIFICADO DE EXISTENCIA Y REPRESENTACIÓN LEGAL

Fecha Expedición: 3 de noviembre de 2022 Hora: 12:16:39

Recibo No. AB22581456

Valor: \$ 6,500

CÓDIGO DE VERIFICACIÓN B22581456836F4

Verifique el contenido y confiabilidad de este certificado, ingresando a www.ccb.org.co/certificadoselectronicos y digite el respectivo código, para que visualice la imagen generada al momento de su expedición. La verificación se puede realizar de manera ilimitada, durante 60 días calendario contados a partir de la fecha de su expedición.

con corte a 31 de diciembre del año inmediatamente anterior, para su examen por parte de la Asamblea General de Accionistas; 8) Comprometer a la sociedad con obligaciones financieras, hasta una cuantía igual o inferior a quinientos salarios mínimos mensuales legales vigentes (500 SMMLV); en los eventos en que esta cuantía exceda, el Gerente y alguno de los Subgerentes, deberán obrar conjuntamente, sin que ello requiera la aprobación por parte de la Asamblea General de Accionistas. 9) Realizar operaciones y movimientos bancarios, sin limitación de cuantía; 10) Constituir los apoderados judiciales y extrajudiciales que juzgue necesarios para que, obrando bajo sus órdenes, representen a la sociedad y determinar sus facultades; Le está prohibido al Gerente y representante legal, sus suplentes y a los demás administradores de la sociedad, por sí o por interpuesta persona, obtener bajo cualquier forma o modalidad jurídica préstamos por parte de la sociedad u obtener de parte de la sociedad aval, fianza o cualquier otro tipo de garantía de sus obligaciones personales. Parágrafo: El Gerente y representante legal y los subgerentes y representantes legales suplentes en los casos de ausencia accidental, temporal o definitiva del titular, con las limitaciones previstas en estos estatutos y en la ley, quedan investidos de poderes especiales para transigir, arbitrar y comprometer los negocios sociales; solicitar créditos, constituir hipotecas; constituir fideicomisos; promover o coadyuvar acciones judiciales, administrativas o contencioso-administrativas en que la sociedad tenga interés o deba intervenir e interponer todos los recursos que sean procedentes conforme con la ley, desistir de las acciones o recursos que interponga y constituir, para tales efectos, los apoderados especiales que juzgue necesarios para representar a la sociedad y delegarles facultades; novar obligaciones o créditos; suscribir títulos valores de contenido crediticio a condición de que exista contraprestación cambiaria a favor de la sociedad; dar o recibir bienes en pago; revocar mandatos y sustituciones.

NOMBRAMIENTOS**REPRESENTANTES LEGALES**

Mediante Acta No. 074 del 7 de junio de 2019, de Junta de Socios, inscrita en esta Cámara de Comercio el 9 de julio de 2019 con el No. 02484177 del Libro IX, se designó a:

CERTIFICADO DE EXISTENCIA Y REPRESENTACIÓN LEGAL

Fecha Expedición: 3 de noviembre de 2022 Hora: 12:16:39

Recibo No. AB22581456

Valor: \$ 6,500

CÓDIGO DE VERIFICACIÓN B22581456836F4

Verifique el contenido y confiabilidad de este certificado, ingresando a www.ccb.org.co/certificadoselectronicos y digite el respectivo código, para que visualice la imagen generada al momento de su expedición. La verificación se puede realizar de manera ilimitada, durante 60 días calendario contados a partir de la fecha de su expedición.

| CARGO | NOMBRE | IDENTIFICACIÓN |
|---|-------------------------------------|--------------------------|
| Primer Subgerente | Pereira Rodriguez Francisco Jose | C.C. No. 000000017064643 |
| Mediante Acta No. 76 del 19 de febrero de 2020, de Asamblea de Accionistas, inscrita en esta Cámara de Comercio el 5 de marzo de 2020 con el No. 02561092 del Libro IX, se designó a: | | |
| CARGO | NOMBRE | IDENTIFICACIÓN |
| Gerente | Pereira Alvarez Maria Adelaida | C.C. No. 000000052619133 |
| Segundo Subgerente | Pereira Rodriguez Alvaro Enrique | C.C. No. 000000002905280 |

REVISORES FISCALES

Mediante Acta No. 066 del 24 de julio de 2012, de Junta de Socios, inscrita en esta Cámara de Comercio el 26 de septiembre de 2012 con el No. 01669205 del Libro IX, se designó a:

| CARGO | NOMBRE | IDENTIFICACIÓN |
|---------------------------------|----------------------|----------------------------|
| Revisor Fiscal Persona Juridica | GLOBAL ANALITICS SAS | N.I.T. No. 000009004055401 |

Mediante Documento Privado No. del 24 de julio de 2012, de Revisor Fiscal, inscrita en esta Cámara de Comercio el 26 de septiembre de 2012 con el No. 01669241 del Libro IX, se designó a:

| CARGO | NOMBRE | IDENTIFICACIÓN |
|--------------------------|-------------------------------------|--|
| Revisor Fiscal Principal | Chaparro Cervantes Carlos Arturo | C.C. No. 000000079345733 T.P. No. 41174-T |

Mediante Documento Privado No. sin num del 23 de octubre de 2014, de Revisor Fiscal, inscrita en esta Cámara de Comercio el 28 de octubre de 2014 con el No. 01880076 del Libro IX, se designó a:

CERTIFICADO DE EXISTENCIA Y REPRESENTACIÓN LEGAL

Fecha Expedición: 3 de noviembre de 2022 Hora: 12:16:39

Recibo No. AB22581456

Valor: \$ 6,500

CÓDIGO DE VERIFICACIÓN B22581456836F4

Verifique el contenido y confiabilidad de este certificado, ingresando a www.ccb.org.co/certificadoselectronicos y digite el respectivo código, para que visualice la imagen generada al momento de su expedición. La verificación se puede realizar de manera ilimitada, durante 60 días calendario contados a partir de la fecha de su expedición.

| CARGO | NOMBRE | IDENTIFICACIÓN |
|----------------------------|-----------------------|---|
| Revisor Fiscal Suplente | Peña Rico Juan Carlos | C.C. No. 000000080255754 T.P. No. 124454-T |

REFORMAS DE ESTATUTOS

| ESCRITURAS NO. | FECHA | NOTARIA | INSCRIPCION |
|----------------|-------------|---------------|----------------------|
| 3150 | 01-06-1973 | 1 BTA | 21142 23-09-1974 |
| 1828 | 21-12-1983 | 28 BTA | 151656 16-05-1984 |
| 1295 | 11- V-1990 | 11 BTA | 295051 23-05-1990 |
| 1449 | 30-IV-1993 | 42 STAFE BTA. | 408119 4-VI-1993 |
| 1754 | 1-VII-1994 | 11 STAFE BTA. | NO.454271 8-VII-1994 |
| 218 | 20- IV-1995 | 51 STAFE BTA | NO.491980 11-V -1995 |
| 1676 | 26-XII-1995 | 51 STAFE BTA | NO.523678 19-I -1996 |
| 4258 | 20--XI-1996 | 51 STAFE BTA | NO.569503 14-I -1997 |
| 4818 | 18-XII-1996 | 51 STAFE BTA | NO.569503 14-I -1997 |
| 118 | 17-I -1997 | 51 STAFE BTA | NO.571527 29-I -1997 |

Los estatutos de la sociedad han sido reformados así:

| DOCUMENTO | INSCRIPCIÓN |
|---|--|
| E. P. No. 0004733 del 3 de octubre de 2003 de la Notaría 42 de Bogotá D.C. | 00906163 del 12 de noviembre de 2003 del Libro IX |
| E. P. No. 0002058 del 4 de mayo de 2004 de la Notaría 42 de Bogotá D.C. | 00932800 del 6 de mayo de 2004 del Libro IX |
| E. P. No. 0002498 del 12 de junio de 2006 de la Notaría 51 de Bogotá D.C. | 01062238 del 20 de junio de 2006 del Libro IX |
| E. P. No. 0004919 del 13 de octubre de 2006 de la Notaría 42 de Bogotá D.C. | 01091454 del 22 de noviembre de 2006 del Libro IX |
| E. P. No. 6057 del 1 de agosto de 2017 de la Notaría 38 de Bogotá D.C. | 02263244 del 28 de septiembre de 2017 del Libro IX |
| Acta No. 074 del 7 de junio de 2019 de la Junta de Socios | 02484177 del 9 de julio de 2019 del Libro IX |

CERTIFICADO DE EXISTENCIA Y REPRESENTACIÓN LEGAL

Fecha Expedición: 3 de noviembre de 2022 Hora: 12:16:39

Recibo No. AB22581456

Valor: \$ 6,500

CÓDIGO DE VERIFICACIÓN B22581456836F4

Verifique el contenido y confiabilidad de este certificado, ingresando a www.ccb.org.co/certificadoselectronicos y digite el respectivo código, para que visualice la imagen generada al momento de su expedición. La verificación se puede realizar de manera ilimitada, durante 60 días calendario contados a partir de la fecha de su expedición.

RECURSOS CONTRA LOS ACTOS DE INSCRIPCIÓN

De conformidad con lo establecido en el Código de Procedimiento Administrativo y de lo Contencioso Administrativo y la Ley 962 de 2005, los actos administrativos de registro, quedan en firme dentro de los diez (10) días hábiles siguientes a la fecha de inscripción, siempre que no sean objeto de recursos. Para estos efectos, se informa que para la Cámara de Comercio de Bogotá, los sábados NO son días hábiles.

Una vez interpuestos los recursos, los actos administrativos recurridos quedan en efecto suspensivo, hasta tanto los mismos sean resueltos, conforme lo prevé el artículo 79 del Código de Procedimiento Administrativo y de lo Contencioso Administrativo.

A la fecha y hora de expedición de este certificado, NO se encuentra en curso ningún recurso.

CLASIFICACIÓN DE ACTIVIDADES ECONÓMICAS - CIIU

| | |
|-----------------------------------|------------|
| Actividad principal Código CIIU: | 1521 |
| Actividad secundaria Código CIIU: | 4643 |
| Otras actividades Código CIIU: | 4772, 1523 |

ESTABLECIMIENTO(S) DE COMERCIO

A nombre de la persona jurídica figura(n) matriculado(s) en esta Cámara de Comercio de Bogotá el(los) siguiente(s) establecimiento(s) de comercio:

| | |
|----------------------|-----------------------------|
| Nombre: | CALZADO CAPRINO LAGO |
| Matrícula No.: | 00218664 |
| Fecha de matrícula: | 30 de agosto de 1984 |
| Último año renovado: | 2022 |
| Categoría: | Establecimiento de comercio |
| Dirección: | Cr 15 No. 86A-14 |
| Municipio: | Bogotá D.C. |

CERTIFICADO DE EXISTENCIA Y REPRESENTACIÓN LEGAL**Fecha Expedición: 3 de noviembre de 2022 Hora: 12:16:39**

Recibo No. AB22581456

Valor: \$ 6,500

CÓDIGO DE VERIFICACIÓN B22581456836F4

Verifique el contenido y confiabilidad de este certificado, ingresando a www.ccb.org.co/certificadoselectronicos y digite el respectivo código, para que visualice la imagen generada al momento de su expedición. La verificación se puede realizar de manera ilimitada, durante 60 días calendario contados a partir de la fecha de su expedición.

Que en virtud de la Ley 1116 de 2006, mediante Auto No. No. 460-005259 del 28 de mayo de 2020, inscrito el 16 de Julio de 2020 bajo el No. 00184714 del libro VIII, la Superintendencia de Sociedades decretó el embargo del establecimiento de comercio de la referencia.

Nombre: CALZADO CAPRINO FRIPO
Matrícula No.: 00218669
Fecha de matrícula: 30 de agosto de 1984
Último año renovado: 2022
Categoría: Establecimiento de comercio
Dirección: Cl 59 No. 9-39
Municipio: Bogotá D.C.

Que en virtud de la Ley 1116 de 2006, mediante Auto No. 460-005259 del 28 de mayo de 2020, inscrito el 16 de Julio de 2020 bajo el No. 00184715 del libro VIII, la Superintendencia de Sociedades decretó el embargo del establecimiento de comercio de la referencia.

Nombre: CALZADO CAPRINO GALERIAS
Matrícula No.: 00293779
Fecha de matrícula: 25 de mayo de 1987
Último año renovado: 2022
Categoría: Establecimiento de comercio
Dirección: Cc Galerías Lc 1171-72
Municipio: Bogotá D.C.

Que en virtud de la Ley 1116 de 2006, mediante Auto No. 460-005259 del 28 de mayo de 2020, inscrito el 16 de Julio de 2020 bajo el No. 00184716 del libro VIII, la Superintendencia de Sociedades decretó el embargo del establecimiento de comercio de la referencia.

Nombre: CALZADO CAPRINO CALLE 60
Matrícula No.: 00704392
Fecha de matrícula: 16 de mayo de 1996
Último año renovado: 2022
Categoría: Establecimiento de comercio
Dirección: Cl 60 No. 9A-24
Municipio: Bogotá D.C.

Que en virtud de la Ley 1116 de 2006, mediante Auto No. 460-005259

CERTIFICADO DE EXISTENCIA Y REPRESENTACIÓN LEGAL**Fecha Expedición: 3 de noviembre de 2022 Hora: 12:16:39**

Recibo No. AB22581456

Valor: \$ 6,500

CÓDIGO DE VERIFICACIÓN B22581456836F4

Verifique el contenido y confiabilidad de este certificado, ingresando a www.ccb.org.co/certificadoselectronicos y digite el respectivo código, para que visualice la imagen generada al momento de su expedición. La verificación se puede realizar de manera ilimitada, durante 60 días calendario contados a partir de la fecha de su expedición.

del 28 de mayo de 2020, inscrito el 16 de Julio de 2020 bajo el No. 00184726 del libro VIII, la Superintendencia de Sociedades decretó el embargo del establecimiento de comercio de la referencia.

Nombre: CALZADO CAPRINO COUNTRY
Matrícula No.: 01114331
Fecha de matrícula: 18 de julio de 2001
Último año renovado: 2022
Categoría: Establecimiento de comercio
Dirección: Cr 15 No. 84-18
Municipio: Bogotá D.C.

Que en virtud de la Ley 1116 de 2006, mediante Auto No. 460-005259 del 28 de mayo de 2020, inscrito el 16 de Julio de 2020 bajo el No. 00184717 del libro VIII, la Superintendencia de Sociedades decretó el embargo del establecimiento de comercio de la referencia.

Nombre: CALZADO CAPRINO AVENIDA CHILE
Matrícula No.: 01114335
Fecha de matrícula: 18 de julio de 2001
Último año renovado: 2022
Categoría: Establecimiento de comercio
Dirección: Cc Granahorrar Lc 226
Municipio: Bogotá D.C.

Que en virtud de la Ley 1116 de 2006, mediante Auto No. 460-005259 del 28 de mayo de 2020, inscrito el 16 de Julio de 2020 bajo el No. 00184718 del libro VIII, la Superintendencia de Sociedades decretó el embargo del establecimiento de comercio de la referencia.

Nombre: CALZADO CAPRINO UNICENTRO
Matrícula No.: 01284589
Fecha de matrícula: 26 de junio de 2003
Último año renovado: 2022
Categoría: Establecimiento de comercio
Dirección: Cr 15 No. 123-30 Cc Unicentro Lc 2-116
Municipio: Bogotá D.C.

Que en virtud de la Ley 1116 de 2006, mediante Auto No. 460-005259 del 28 de mayo de 2020, inscrito el 16 de Julio de 2020 bajo el No. 00184719 del libro VIII, la Superintendencia de Sociedades decretó el embargo del establecimiento de comercio de la referencia.

CERTIFICADO DE EXISTENCIA Y REPRESENTACIÓN LEGAL**Fecha Expedición: 3 de noviembre de 2022 Hora: 12:16:39**

Recibo No. AB22581456

Valor: \$ 6,500

CÓDIGO DE VERIFICACIÓN B22581456836F4

Verifique el contenido y confiabilidad de este certificado, ingresando a www.ccb.org.co/certificadoselectronicos y digite el respectivo código, para que visualice la imagen generada al momento de su expedición. La verificación se puede realizar de manera ilimitada, durante 60 días calendario contados a partir de la fecha de su expedición.

Nombre: CALZADO CAPRINO GRAN ESTACION
Matrícula No.: 01645786
Fecha de matrícula: 19 de octubre de 2006
Último año renovado: 2022
Categoría: Establecimiento de comercio
Dirección: Gran Estacion Cc Lc 278
Municipio: Bogotá D.C.

Que en virtud de la Ley 1116 de 2006, mediante Auto No. 460-005259 del 28 de mayo de 2020, inscrito el 16 de Julio de 2020 bajo el No. 00184720 del libro VIII, la Superintendencia de Sociedades decretó el embargo del establecimiento de comercio de la referencia.

Nombre: CALZADO CAPRINO CHIA
Matrícula No.: 01886961
Fecha de matrícula: 13 de abril de 2009
Último año renovado: 2022
Categoría: Establecimiento de comercio
Dirección: C.C Centro Chia Lc 1162
Municipio: Bogotá D.C.

Que en virtud de la Ley 1116 de 2006, mediante Auto No. 460-005259 del 28 de mayo de 2020, inscrito el 16 de Julio de 2020 bajo el No. 00184721 del libro VIII, la Superintendencia de Sociedades decretó el embargo del establecimiento de comercio de la referencia.

Nombre: CALZADO CAPRINO SANTAFE
Matrícula No.: 02100000
Fecha de matrícula: 20 de mayo de 2011
Último año renovado: 2022
Categoría: Establecimiento de comercio
Dirección: Cc Santafe Lc 2-86
Municipio: Bogotá D.C.

Que en virtud de la Ley 1116 de 2006, mediante Auto No. 460-005259 del 28 de mayo de 2020, inscrito el 16 de Julio de 2020 bajo el No. 00184722 del libro VIII, la Superintendencia de Sociedades decretó el embargo del establecimiento de comercio de la referencia.

Nombre: CALZADO CAPRINO TITAN
Matrícula No.: 02199027

CERTIFICADO DE EXISTENCIA Y REPRESENTACIÓN LEGAL**Fecha Expedición: 3 de noviembre de 2022 Hora: 12:16:39**

Recibo No. AB22581456

Valor: \$ 6,500

CÓDIGO DE VERIFICACIÓN B22581456836F4

Verifique el contenido y confiabilidad de este certificado, ingresando a www.ccb.org.co/certificadoselectronicos y digite el respectivo código, para que visualice la imagen generada al momento de su expedición. La verificación se puede realizar de manera ilimitada, durante 60 días calendario contados a partir de la fecha de su expedición.

Fecha de matrícula: 29 de marzo de 2012
Último año renovado: 2022
Categoría: Establecimiento de comercio
Dirección: Cc Titan Plaza Lc 1 27
Municipio: Bogotá D.C.

Que en virtud de la Ley 1116 de 2006, mediante Auto No. 460-005259 del 28 de mayo de 2020, inscrito el 16 de Julio de 2020 bajo el No. 00184723 del libro VIII, la Superintendencia de Sociedades decretó el embargo del establecimiento de comercio de la referencia.

Nombre: CALZADO CAPRINO SALITRE PLAZA
Matrícula No.: 02790481
Fecha de matrícula: 8 de marzo de 2017
Último año renovado: 2022
Categoría: Establecimiento de comercio
Dirección: Cr 68 B No. 24 - 39 Lc 210 Cc Salitre Plaza
Municipio: Bogotá D.C.

Que en virtud de la Ley 1116 de 2006, mediante Auto No. 460-005259 del 28 de mayo de 2020, inscrito el 16 de Julio de 2020 bajo el No. 00184724 del libro VIII, la Superintendencia de Sociedades decretó el embargo del establecimiento de comercio de la referencia.

Nombre: CALZADO CAPRINO CENTRO ANDINO
Matrícula No.: 02947055
Fecha de matrícula: 16 de abril de 2018
Último año renovado: 2022
Categoría: Establecimiento de comercio
Dirección: Cr 11 No. 82 - 01 Cc Andino Lc 239
Municipio: Bogotá D.C.

Que en virtud de la Ley 1116 de 2006, mediante Auto No. 460-005259 del 28 de mayo de 2020, inscrito el 16 de Julio de 2020 bajo el No. 00184725 del libro VIII, la Superintendencia de Sociedades decretó el embargo del establecimiento de comercio de la referencia.

SI DESEA OBTENER INFORMACIÓN DETALLA DE LOS ANTERIORES ESTABLECIMIENTOS DE COMERCIO O DE AQUELLOS MATRICULADOS EN UNA JURISDICCIÓN DIFERENTE A LA DEL PROPIETARIO, DEBERÁ SOLICITAR EL CERTIFICADO DE MATRÍCULA MERCANTIL DEL RESPECTIVO ESTABLECIMIENTO DE

CERTIFICADO DE EXISTENCIA Y REPRESENTACIÓN LEGAL

Fecha Expedición: 3 de noviembre de 2022 Hora: 12:16:39

Recibo No. AB22581456

Valor: \$ 6,500

CÓDIGO DE VERIFICACIÓN B22581456836F4

Verifique el contenido y confiabilidad de este certificado, ingresando a www.ccb.org.co/certificadoselectronicos y digite el respectivo código, para que visualice la imagen generada al momento de su expedición. La verificación se puede realizar de manera ilimitada, durante 60 días calendario contados a partir de la fecha de su expedición.

COMERCIO.

LA INFORMACIÓN CORRESPONDIENTE A LOS ESTABLECIMIENTOS DE COMERCIO, AGENCIAS Y SUCURSALES, QUE LA PERSONA JURÍDICA TIENE MATRICULADOS EN OTRAS CÁMARAS DE COMERCIO DEL PAÍS, PODRÁ CONSULTARLA EN WWW.RUES.ORG.CO.

TAMAÑO EMPRESARIAL

De conformidad con lo previsto en el artículo 2.2.1.13.2.1 del Decreto 1074 de 2015 y la Resolución 2225 de 2019 del DANE el tamaño de la empresa es Pequeña

Lo anterior de acuerdo a la información reportada por el matriculado o inscrito en el formulario RUES:

Ingresos por actividad ordinaria \$ 6.479.978.000

Actividad económica por la que percibió mayores ingresos en el periodo - CIIU : 1521

INFORMACIÓN COMPLEMENTARIA

Que, los datos del empresario y/o el establecimiento de comercio han sido puestos a disposición de la Policía Nacional a través de la consulta a la base de datos del RUES.

Los siguientes datos sobre RIT y Planeación son informativos: Contribuyente inscrito en el registro RIT de la Dirección de Impuestos, fecha de inscripción : 29 de marzo de 2022. Fecha de envío de información a Planeación : 29 de marzo de 2022. \n \n Señor empresario, si su empresa tiene activos inferiores a 30.000 SMLMV y una planta de personal de menos de 200 trabajadores, usted tiene derecho a recibir un descuento en el pago de los parafiscales de 75% en el primer año de constitución de su empresa, de 50% en el segundo año y de 25% en el tercer año. Ley 590 de 2000 y Decreto 525 de 2009. Recuerde ingresar a www.supersociedades.gov.co para verificar si su empresa está obligada a remitir estados financieros. Evite sanciones.

El presente certificado no constituye permiso de funcionamiento en

CERTIFICADO DE EXISTENCIA Y REPRESENTACIÓN LEGAL

Fecha Expedición: 3 de noviembre de 2022 Hora: 12:16:39

Recibo No. AB22581456

Valor: \$ 6,500

CÓDIGO DE VERIFICACIÓN B22581456836F4

Verifique el contenido y confiabilidad de este certificado, ingresando a www.ccb.org.co/certificadoselectronicos y digite el respectivo código, para que visualice la imagen generada al momento de su expedición. La verificación se puede realizar de manera ilimitada, durante 60 días calendario contados a partir de la fecha de su expedición.

ningún caso.

Este certificado refleja la situación jurídica registral de la sociedad, a la fecha y hora de su expedición.

Este certificado fue generado electrónicamente con firma digital y cuenta con plena validez jurídica conforme a la Ley 527 de 1999.

Firma mecánica de conformidad con el Decreto 2150 de 1995 y la autorización impartida por la Superintendencia de Industria y Comercio, mediante el oficio del 18 de noviembre de 1996.


CONSTANZA PUENTES TRUJILLO

Industria Manufacturera de Calzado SAS - Imacal SAS

NIT 860.033.182-4

Fecha corte 27 de mayo de 2020

PROYECTO DE CALIFICACIÓN Y GRADUACIÓN DE CRÉDITOS

| PRIMERA CLASE | | | | | | | | |
|---------------|------------------|---|--------------------|-----------------------|----------------------|-----------|-----------|---------------------|
| No. | Clase de crédito | Razón social o nombre del acreedor | No. Identificación | No. obligación | Saldo a capital | Intereses | Sanciones | Bienes garantizados |
| 1 | 1. Laboral | HERNANDEZ RODRIGUEZ ANA YADILE | 52.288.720 | Cesantia | \$ 286.931 | \$ - | \$ - | No |
| 2 | 1. Laboral | HERNANDEZ RODRIGUEZ ANA YADILE | 52.288.720 | Prima | \$ 286.931 | \$ - | \$ - | No |
| 3 | 1. Laboral | HERNANDEZ RODRIGUEZ ANA YADILE | 52.288.720 | Int. Cesantia | \$ 7.651 | \$ - | \$ - | No |
| 4 | 1. Laboral | HERNANDEZ RODRIGUEZ ANA YADILE | 52.288.720 | Vacaciones | \$ 787.194 | \$ - | \$ - | No |
| 5 | | HERNANDEZ RODRIGUEZ ANA YADILE | 52.288.720 | Sumas transaccionales | \$ 6.771.806 | \$ - | \$ - | No |
| 6 | 1. Laboral | TOTAL HERNANDEZ RODRIGUEZ ANA YADILE | | | \$ 8.140.513 | \$ - | \$ - | |
| 7 | 1. Laboral | SALCEDO DIAZ MILI CONSTANZA | 21.088.206 | Cesantia | \$ 187.829 | \$ - | \$ - | No |
| 8 | 1. Laboral | SALCEDO DIAZ MILI CONSTANZA | 21.088.206 | Prima | \$ 187.829 | \$ - | \$ - | No |
| 9 | | SALCEDO DIAZ MILI CONSTANZA | 21.088.206 | Int. Cesantia | \$ 4.132 | \$ - | \$ - | No |
| 10 | | SALCEDO DIAZ MILI CONSTANZA | 21.088.206 | Vacaciones | \$ 93.914 | \$ - | \$ - | No |
| 11 | 1. Fiscal | SALCEDO DIAZ MILI CONSTANZA | 21.088.206 | Sumas transaccionales | \$ 5.518.877 | \$ - | \$ - | No |
| 12 | 1. Fiscal | TOTAL SALCEDO DIAZ MILI CONSTANZA | | | \$ 5.992.581 | \$ - | \$ - | No |
| 13 | 1. Fiscal | NARVAEZ BENAVIDEZ SANDRA ROCIO | 39.650.922 | Cesantia | \$ 214.984 | \$ - | \$ - | No |
| 14 | 1. Fiscal | NARVAEZ BENAVIDEZ SANDRA ROCIO | 39.650.922 | Prima | \$ 214.984 | \$ - | \$ - | No |
| 15 | 1. Fiscal | NARVAEZ BENAVIDEZ SANDRA ROCIO | 39.650.922 | Int. Cesantia | \$ 5.733 | \$ - | \$ - | No |
| 16 | 1. Fiscal | NARVAEZ BENAVIDEZ SANDRA ROCIO | 39.650.922 | Vacaciones | \$ 123.508 | \$ - | \$ - | No |
| 17 | 1. Fiscal | NARVAEZ BENAVIDEZ SANDRA ROCIO | 39.650.922 | Sumas transaccionales | \$ 13.281.232 | \$ - | \$ - | No |
| 18 | 1. Fiscal | TOTAL NARVAEZ BENAVIDEZ SANDRA ROCIO | | | \$ 13.840.441 | \$ - | \$ - | No |
| 19 | 1. Fiscal | LOPEZ LOPEZ JULIANA | 1.017.239.726 | Cesantia | \$ 14.656 | \$ - | \$ - | No |
| 20 | 1. Fiscal | LOPEZ LOPEZ JULIANA | 1.017.239.726 | Prima | \$ 14.656 | \$ - | \$ - | No |
| 21 | | LOPEZ LOPEZ JULIANA | 1.017.239.726 | Int. Cesantia | \$ 29 | \$ - | \$ - | No |
| 22 | 1. Fiscal | LOPEZ LOPEZ JULIANA | 1.017.239.726 | Vacaciones | \$ 7.328 | \$ - | \$ - | No |
| 23 | 1. Fiscal | LOPEZ LOPEZ JULIANA | 1.017.239.726 | Sumas transaccionales | \$ 1.560.867 | \$ - | \$ - | No |
| 24 | | TOTAL LOPEZ LOPEZ JULIANA | | | \$ 1.597.536 | \$ - | \$ - | No |
| 25 | 1. Fiscal | SUAREZ RODRIGUEZ PEDRO SEBASTIAN | 1.023.950.469 | Cesantia | \$ 164.524 | \$ - | \$ - | No |
| 26 | 1. Laboral | SUAREZ RODRIGUEZ PEDRO SEBASTIAN | 1.023.950.469 | Prima | \$ 164.524 | \$ - | \$ - | No |
| 27 | 1. Laboral | SUAREZ RODRIGUEZ PEDRO SEBASTIAN | 1.023.950.469 | Int. Cesantia | \$ 3.345 | \$ - | \$ - | No |
| 28 | 1. Laboral | SUAREZ RODRIGUEZ PEDRO SEBASTIAN | 1.023.950.469 | Vacaciones | \$ 82.208 | \$ - | \$ - | No |
| 29 | 1. Laboral | SUAREZ RODRIGUEZ PEDRO SEBASTIAN | 1.023.950.469 | Sumas transaccionales | \$ 215.101 | \$ - | \$ - | No |
| 30 | | TOTAL SUAREZ RODRIGUEZ PEDRO SEBASTIAN | | | \$ 629.702 | \$ - | \$ - | No |
| 31 | 1. Laboral | NUMPAQUE SANDRA PATRICIA | 52.487.986 | Cesantia | \$ 164.423 | \$ - | \$ - | No |
| 32 | 1. Laboral | NUMPAQUE SANDRA PATRICIA | 52.487.986 | Prima | \$ 164.423 | \$ - | \$ - | No |
| 33 | 1. Laboral | NUMPAQUE SANDRA PATRICIA | 52.487.986 | Int. Cesantia | \$ 3.288 | \$ - | \$ - | No |
| 34 | 1. Laboral | NUMPAQUE SANDRA PATRICIA | 52.487.986 | Vacaciones | \$ 82.211 | \$ - | \$ - | No |
| 35 | 1. Laboral | NUMPAQUE SANDRA PATRICIA | 52.487.986 | Sumas transaccionales | \$ 782.867 | \$ - | \$ - | No |
| 36 | | TOTAL NUMPAQUE SANDRA PATRICIA | | | \$ 1.197.212 | \$ - | \$ - | |
| 37 | 1. Laboral | GOMEZ OVIEDO MARISOL | 65.727.256 | Cesantia | \$ 239.102 | \$ - | \$ - | No |
| 38 | 1. Laboral | GOMEZ OVIEDO MARISOL | 65.727.256 | Prima | \$ 239.102 | \$ - | \$ - | No |
| 39 | 1. Laboral | GOMEZ OVIEDO MARISOL | 65.727.256 | Int. Cesantia | \$ 5.420 | \$ - | \$ - | No |
| 40 | 1. Laboral | GOMEZ OVIEDO MARISOL | 65.727.256 | Vacaciones | \$ 119.410 | \$ - | \$ - | No |
| 41 | 1. Laboral | GOMEZ OVIEDO MARISOL | 65.727.256 | Sumas transaccionales | \$ 5.334.133 | \$ - | \$ - | No |
| 42 | | TOTAL GOMEZ OVIEDO MARISOL | | | \$ 5.937.167 | \$ - | \$ - | |
| 43 | 1. Laboral | NUÑEZ GALVAN ROSA ISCELA | 1.233.896.404 | Cesantia | \$ 52.393 | \$ - | \$ - | No |
| 44 | 1. Laboral | NUÑEZ GALVAN ROSA ISCELA | 1.233.896.404 | Prima | \$ 50.476 | \$ - | \$ - | No |
| 45 | 1. Laboral | NUÑEZ GALVAN ROSA ISCELA | 1.233.896.404 | Int. Cesantia | \$ 314 | \$ - | \$ - | No |
| 46 | 1. Laboral | NUÑEZ GALVAN ROSA ISCELA | 1.233.896.404 | Vacaciones | \$ 25.238 | \$ - | \$ - | No |
| 47 | 1. Laboral | NUÑEZ GALVAN ROSA ISCELA | 1.233.896.404 | Sumas transaccionales | \$ 1.540.867 | \$ - | \$ - | No |
| 48 | | TOTAL NUÑEZ GALVAN ROSA ISCELA | | | \$ 1.669.288 | \$ - | \$ - | |

| | | | | | | | | |
|-----|------------|---|---------------|-----------------------|---------------------|------|------|----|
| 49 | 1. Laboral | BELTRAN BUSTOS VANESSA | 1.019.139.696 | Cesantia | \$ 98.358 | \$ - | \$ - | No |
| 50 | 1. Laboral | BELTRAN BUSTOS VANESSA | 1.019.139.696 | Prima | \$ 98.358 | \$ - | \$ - | No |
| 51 | 1. Laboral | BELTRAN BUSTOS VANESSA | 1.019.139.696 | Int. Cesantia | \$ 1.016 | \$ - | \$ - | No |
| 52 | 1. Laboral | BELTRAN BUSTOS VANESSA | 1.019.139.696 | Vacaciones | \$ 49.115 | \$ - | \$ - | No |
| 53 | 1. Laboral | BELTRAN BUSTOS VANESSA | 1.019.139.696 | Sumas transaccionales | \$ 1.515.867 | \$ - | \$ - | No |
| 54 | | TOTAL BELTRAN BUSTOS VANESSA | | | \$ 1.762.714 | \$ - | \$ - | |
| 55 | 1. Laboral | ROA SIERRA DERLY DAYANA | 1.032.431.485 | Cesantia | \$ 187.595 | \$ - | \$ - | No |
| 56 | 1. Laboral | ROA SIERRA DERLY DAYANA | 1.032.431.485 | Prima | \$ 187.595 | \$ - | \$ - | No |
| 57 | 1. Laboral | ROA SIERRA DERLY DAYANA | 1.032.431.485 | Int. Cesantia | \$ 4.252 | \$ - | \$ - | No |
| 58 | 1. Laboral | ROA SIERRA DERLY DAYANA | 1.032.431.485 | Vacaciones | \$ 93.687 | \$ - | \$ - | No |
| 59 | 1. Laboral | ROA SIERRA DERLY DAYANA | 1.032.431.485 | Sumas transaccionales | \$ 5.369.667 | \$ - | \$ - | No |
| 60 | | TOTAL ROA SIERRA DERLY DAYANA | | | \$ 5.842.796 | \$ - | \$ - | |
| 61 | 1. Laboral | SALAZAR MUÑOZ CLAUDIA MILENA | 1.012.406.944 | Cesantia | \$ 357.976 | \$ - | \$ - | No |
| 62 | 1. Laboral | SALAZAR MUÑOZ CLAUDIA MILENA | 1.012.406.944 | Prima | \$ 357.976 | \$ - | \$ - | No |
| 63 | 1. Laboral | SALAZAR MUÑOZ CLAUDIA MILENA | 1.012.406.944 | Int. Cesantia | \$ 9.546 | \$ - | \$ - | No |
| 64 | 1. Laboral | SALAZAR MUÑOZ CLAUDIA MILENA | 1.012.406.944 | Vacaciones | \$ 136.389 | \$ - | \$ - | No |
| 65 | 1. Laboral | SALAZAR MUÑOZ CLAUDIA MILENA | 1.012.406.944 | Sumas transaccionales | \$ 1.183.869 | \$ - | \$ - | No |
| 66 | | TOTAL SALAZAR MUÑOZ CLAUDIA MILENA | | | \$ 2.045.756 | \$ - | \$ - | |
| 67 | 1. Laboral | USAQUEN HORN DANIELA | 1.020.805.264 | Cesantia | \$ 282.475 | \$ - | \$ - | No |
| 68 | 1. Laboral | USAQUEN HORN DANIELA | 1.020.805.264 | Prima | \$ 282.475 | \$ - | \$ - | No |
| 69 | 1. Laboral | USAQUEN HORN DANIELA | 1.020.805.264 | Int. Cesantia | \$ 6.403 | \$ - | \$ - | No |
| 70 | 1. Laboral | USAQUEN HORN DANIELA | 1.020.805.264 | Vacaciones | \$ 141.071 | \$ - | \$ - | No |
| 71 | 1. Laboral | USAQUEN HORN DANIELA | 1.020.805.264 | Sumas transaccionales | \$ 1.164.540 | \$ - | \$ - | No |
| 72 | | TOTAL USAQUEN HORN DANIELA | | | \$ 1.876.964 | \$ - | \$ - | |
| 73 | 1. Laboral | MOLINA MARMOLEJO CARLOS MARIO | 19.451.924 | Cesantia | \$ 276.401 | \$ - | \$ - | No |
| 74 | 1. Laboral | MOLINA MARMOLEJO CARLOS MARIO | 19.451.924 | Prima | \$ 276.401 | \$ - | \$ - | No |
| 75 | 1. Laboral | MOLINA MARMOLEJO CARLOS MARIO | 19.451.924 | Int. Cesantia | \$ 7.371 | \$ - | \$ - | No |
| 76 | 1. Laboral | MOLINA MARMOLEJO CARLOS MARIO | 19.451.924 | Vacaciones | \$ 155.475 | \$ - | \$ - | No |
| 77 | 1. Laboral | MOLINA MARMOLEJO CARLOS MARIO | 19.451.924 | Sumas transaccionales | \$ 1.880.803 | \$ - | \$ - | No |
| 78 | | TOTAL MOLINA MARMOLEJO CARLOS MARIO | | | \$ 2.596.451 | \$ - | \$ - | |
| 79 | 1. Laboral | GARCES DELDADILLO ELSA | 28.268.255 | Cesantia | \$ 222.372 | \$ - | \$ - | No |
| 80 | 1. Laboral | GARCES DELDADILLO ELSA | 28.268.255 | Prima | \$ 222.372 | \$ - | \$ - | No |
| 81 | 1. Laboral | GARCES DELDADILLO ELSA | 28.268.255 | Int. Cesantia | \$ 5.930 | \$ - | \$ - | No |
| 82 | 1. Laboral | GARCES DELDADILLO ELSA | 28.268.255 | Vacaciones | \$ 84.724 | \$ - | \$ - | No |
| 83 | 1. Laboral | GARCES DELDADILLO ELSA | 28.268.255 | Sumas transaccionales | \$ 5.690.564 | \$ - | \$ - | No |
| 84 | | TOTAL GARCES DELDADILLO ELSA | | | \$ 6.225.962 | \$ - | \$ - | |
| 85 | 1. Laboral | JIMENEZ ZAPATA JENNY ALEJANDRA | 1.024.562.222 | Cesantia | \$ 301.704 | \$ - | \$ - | No |
| 86 | 1. Laboral | JIMENEZ ZAPATA JENNY ALEJANDRA | 1.024.562.222 | Prima | \$ 301.704 | \$ - | \$ - | No |
| 87 | 1. Laboral | JIMENEZ ZAPATA JENNY ALEJANDRA | 1.024.562.222 | Int. Cesantia | \$ 8.045 | \$ - | \$ - | No |
| 88 | 1. Laboral | JIMENEZ ZAPATA JENNY ALEJANDRA | 1.024.562.222 | Vacaciones | \$ 596.016 | \$ - | \$ - | No |
| 89 | 1. Laboral | JIMENEZ ZAPATA JENNY ALEJANDRA | 1.024.562.222 | Sumas transaccionales | \$ 7.312.192 | \$ - | \$ - | No |
| 90 | | TOTAL JIMENEZ ZAPATA JENNY ALEJANDRA | | | \$ 8.519.661 | \$ - | \$ - | |
| 91 | 1. Laboral | GARCIA NARVAEZ ANA DELFA | 1.116.912.665 | Cesantia | \$ 330.932 | \$ - | \$ - | No |
| 92 | 1. Laboral | GARCIA NARVAEZ ANA DELFA | 1.116.912.665 | Prima | \$ 330.932 | \$ - | \$ - | No |
| 93 | 1. Laboral | GARCIA NARVAEZ ANA DELFA | 1.116.912.665 | Int. Cesantia | \$ 8.825 | \$ - | \$ - | No |
| 94 | 1. Laboral | GARCIA NARVAEZ ANA DELFA | 1.116.912.665 | Vacaciones | \$ 459.169 | \$ - | \$ - | No |
| 95 | 1. Laboral | GARCIA NARVAEZ ANA DELFA | 1.116.912.665 | Sumas transaccionales | \$ 1.813.698 | \$ - | \$ - | No |
| 96 | | TOTAL GARCIA NARVAEZ ANA DELFA | | | \$ 2.943.556 | \$ - | \$ - | |
| 97 | 1. Laboral | TORRES MORENO DEISY YOMARA | 43.998.256 | Cesantia | \$ 283.191 | \$ - | \$ - | No |
| 98 | 1. Laboral | TORRES MORENO DEISY YOMARA | 43.998.256 | Prima | \$ 283.191 | \$ - | \$ - | No |
| 99 | 1. Laboral | TORRES MORENO DEISY YOMARA | 43.998.256 | Int. Cesantia | \$ 7.552 | \$ - | \$ - | No |
| 100 | 1. Laboral | TORRES MORENO DEISY YOMARA | 43.998.256 | Vacaciones | \$ 852.971 | \$ - | \$ - | No |
| 101 | 1. Laboral | TORRES MORENO DEISY YOMARA | 43.998.256 | Sumas transaccionales | \$ 1.596.102 | \$ - | \$ - | No |
| 102 | | TOTAL TORRES MORENO DEISY YOMARA | | | \$ 3.023.007 | \$ - | \$ - | |
| 103 | 1. Laboral | GEORGE OLIVER CATALINA ALEXANDRA | 43.874.797 | Cesantia | \$ 324.972 | \$ - | \$ - | No |
| 104 | 1. Laboral | GEORGE OLIVER CATALINA ALEXANDRA | 43.874.797 | Prima | \$ 322.149 | \$ - | \$ - | No |

| | | | | | | | | |
|-----|------------|---|---------------|-----------------------|----------------------|------|------|----|
| 105 | 1. Laboral | GEORGE OLIVER CATALINA ALEXANDRA | 43.874.797 | Int. Cesantia | \$ 10.399 | \$ - | \$ - | No |
| 106 | 1. Laboral | GEORGE OLIVER CATALINA ALEXANDRA | 43.874.797 | Vacaciones | \$ 45.504 | \$ - | \$ - | No |
| 107 | 1. Laboral | GEORGE OLIVER CATALINA ALEXANDRA | 43.874.797 | Sumas transaccionales | \$ 6.279.238 | \$ - | \$ - | No |
| 108 | | TOTAL GEORGE OLIVER CATALINA ALEXANDRA | | | \$ 6.982.262 | \$ - | \$ - | |
| 109 | 1. Laboral | DIAZ VILLALOBOS EVELYN | 1.000.348.864 | Cesantia | \$ 285.125 | \$ - | \$ - | No |
| 110 | 1. Laboral | DIAZ VILLALOBOS EVELYN | 1.000.348.864 | Prima | \$ 285.125 | \$ - | \$ - | No |
| 111 | 1. Laboral | DIAZ VILLALOBOS EVELYN | 1.000.348.864 | Int. Cesantia | \$ 7.603 | \$ - | \$ - | No |
| 112 | 1. Laboral | DIAZ VILLALOBOS EVELYN | 1.000.348.864 | Vacaciones | \$ 185.188 | \$ - | \$ - | No |
| 113 | 1. Laboral | DIAZ VILLALOBOS EVELYN | 1.000.348.864 | Sumas transaccionales | \$ 1.668.142 | \$ - | \$ - | No |
| 114 | | TOTAL DIAZ VILLALOBOS EVELYN | | | \$ 2.431.183 | \$ - | \$ - | |
| 115 | 1. Laboral | COLMENARES RINCON JAQUELINE | 46.362.537 | Cesantia | \$ 315.478 | \$ - | \$ - | No |
| 116 | 1. Laboral | COLMENARES RINCON JAQUELINE | 46.362.537 | Prima | \$ 315.478 | \$ - | \$ - | No |
| 117 | 1. Laboral | COLMENARES RINCON JAQUELINE | 46.362.537 | Int. Cesantia | \$ 8.413 | \$ - | \$ - | No |
| 118 | 1. Laboral | COLMENARES RINCON JAQUELINE | 46.362.537 | Vacaciones | \$ 749.103 | \$ - | \$ - | No |
| 119 | 1. Laboral | COLMENARES RINCON JAQUELINE | 46.362.537 | Sumas transaccionales | \$ 4.213.490 | \$ - | \$ - | No |
| 120 | | TOTAL COLMENARES RINCON JAQUELINE | | | \$ 5.601.962 | \$ - | \$ - | |
| 121 | 1. Laboral | ROJAS LAVERDE DAVID RICARDO | 1.031.172.501 | Cesantia | \$ 272.092 | \$ - | \$ - | No |
| 122 | 1. Laboral | ROJAS LAVERDE DAVID RICARDO | 1.031.172.501 | Prima | \$ 272.092 | \$ - | \$ - | No |
| 123 | 1. Laboral | ROJAS LAVERDE DAVID RICARDO | 1.031.172.501 | Int. Cesantia | \$ 7.256 | \$ - | \$ - | No |
| 124 | 1. Laboral | ROJAS LAVERDE DAVID RICARDO | 1.031.172.501 | Vacaciones | \$ 522.009 | \$ - | \$ - | No |
| 125 | 1. Laboral | ROJAS LAVERDE DAVID RICARDO | 1.031.172.501 | Sumas transaccionales | \$ 1.674.152 | \$ - | \$ - | No |
| 126 | | TOTAL ROJAS LAVERDE DAVID RICARDO | | | \$ 2.747.601 | \$ - | \$ - | |
| 127 | 1. Laboral | PEÑA SANCHEZ SANDRA ROCIO | 20.644.747 | Cesantia | \$ 272.750 | \$ - | \$ - | No |
| 128 | 1. Laboral | PEÑA SANCHEZ SANDRA ROCIO | 20.644.747 | Prima | \$ 272.750 | \$ - | \$ - | No |
| 129 | 1. Laboral | PEÑA SANCHEZ SANDRA ROCIO | 20.644.747 | Int. Cesantia | \$ 6.819 | \$ - | \$ - | No |
| 130 | 1. Laboral | PEÑA SANCHEZ SANDRA ROCIO | 20.644.747 | Vacaciones | \$ 867.562 | \$ - | \$ - | No |
| 131 | 1. Laboral | PEÑA SANCHEZ SANDRA ROCIO | 20.644.747 | Sumas transaccionales | \$ 12.746.113 | \$ - | \$ - | No |
| 132 | | TOTAL PEÑA SANCHEZ SANDRA ROCIO | | | \$ 14.165.994 | \$ - | \$ - | |
| 133 | 1. Laboral | MARIN RAMIREZ MARIELA | 32.391.845 | Cesantia | \$ 226.807 | \$ - | \$ - | No |
| 134 | 1. Laboral | MARIN RAMIREZ MARIELA | 32.391.845 | Prima | \$ 247.611 | \$ - | \$ - | No |
| 135 | 1. Laboral | MARIN RAMIREZ MARIELA | 32.391.845 | Int. Cesantia | \$ 6.048 | \$ - | \$ - | No |
| 136 | 1. Laboral | MARIN RAMIREZ MARIELA | 32.391.845 | Vacaciones | \$ 578.666 | \$ - | \$ - | No |
| 137 | 1. Laboral | MARIN RAMIREZ MARIELA | 32.391.845 | Sumas transaccionales | \$ 8.933.527 | \$ - | \$ - | No |
| 138 | | TOTAL MARIN RAMIREZ MARIELA | | | \$ 9.992.659 | \$ - | \$ - | |
| 139 | 1. Laboral | OMAÑA TORRES MARIA TERESA | 52.328.105 | Cesantia | \$ 316.914 | \$ - | \$ - | No |
| 140 | 1. Laboral | OMAÑA TORRES MARIA TERESA | 52.328.105 | Prima | \$ 316.914 | \$ - | \$ - | No |
| 141 | 1. Laboral | OMAÑA TORRES MARIA TERESA | 52.328.105 | Int. Cesantia | \$ 8.451 | \$ - | \$ - | No |
| 142 | 1. Laboral | OMAÑA TORRES MARIA TERESA | 52.328.105 | Vacaciones | \$ 1.503.599 | \$ - | \$ - | No |
| 143 | 1. Laboral | OMAÑA TORRES MARIA TERESA | 52.328.105 | Sumas transaccionales | \$ 5.035.815 | \$ - | \$ - | No |
| 144 | | TOTAL OMAÑA TORRES MARIA TERESA | | | \$ 7.181.693 | \$ - | \$ - | |
| 145 | 1. Laboral | LUNA RUIZ ANA CECILIA | 52.393.045 | Cesantia | \$ 270.716 | \$ - | \$ - | No |
| 146 | 1. Laboral | LUNA RUIZ ANA CECILIA | 52.393.045 | Prima | \$ 270.716 | \$ - | \$ - | No |
| 147 | 1. Laboral | LUNA RUIZ ANA CECILIA | 52.393.045 | Int. Cesantia | \$ 7.219 | \$ - | \$ - | No |
| 148 | 1. Laboral | LUNA RUIZ ANA CECILIA | 52.393.045 | Vacaciones | \$ 458.457 | \$ - | \$ - | No |
| 149 | 1. Laboral | LUNA RUIZ ANA CECILIA | 52.393.045 | Sumas transaccionales | \$ 7.330.848 | \$ - | \$ - | No |
| 150 | | TOTAL LUNA RUIZ ANA CECILIA | | | \$ 8.337.956 | \$ - | \$ - | |
| 151 | 1. Laboral | GAVIRIA GARCIA LUZ NELIDA | 1.017.126.900 | Cesantia | \$ 261.858 | \$ - | \$ - | No |
| 152 | 1. Laboral | GAVIRIA GARCIA LUZ NELIDA | 1.017.126.900 | Prima | \$ 261.858 | \$ - | \$ - | No |
| 153 | 1. Laboral | GAVIRIA GARCIA LUZ NELIDA | 1.017.126.900 | Int. Cesantia | \$ 6.983 | \$ - | \$ - | No |
| 154 | 1. Laboral | GAVIRIA GARCIA LUZ NELIDA | 1.017.126.900 | Vacaciones | \$ 368.435 | \$ - | \$ - | No |
| 155 | 1. Laboral | GAVIRIA GARCIA LUZ NELIDA | 1.017.126.900 | Sumas transaccionales | \$ 1.617.465 | \$ - | \$ - | No |
| 156 | | TOTAL GAVIRIA GARCIA LUZ NELIDA | | | \$ 2.516.599 | \$ - | \$ - | |
| 157 | 1. Laboral | TIQUE RAMIREZ ETTY YESID | 1.013.651.458 | Cesantia | \$ 227.642 | \$ - | \$ - | No |
| 158 | 1. Laboral | TIQUE RAMIREZ ETTY YESID | 1.013.651.458 | Prima | \$ 227.642 | \$ - | \$ - | No |
| 159 | 1. Laboral | TIQUE RAMIREZ ETTY YESID | 1.013.651.458 | Int. Cesantia | \$ 3.642 | \$ - | \$ - | No |
| 160 | 1. Laboral | TIQUE RAMIREZ ETTY YESID | 1.013.651.458 | Vacaciones | \$ 113.821 | \$ - | \$ - | No |

| | | | | | | | | |
|-----|------------|--|---------------|-----------------------|---------------------|------|------|----|
| 161 | 1. Laboral | TIQUE RAMIREZ ETTY YESID | 1.013.651.458 | Sumas transaccionales | \$ 906.007 | \$ - | \$ - | No |
| 162 | | TOTAL TIQUE RAMIREZ ETTY YESID | | | \$ 1.478.754 | \$ - | \$ - | |
| 163 | 1. Laboral | SARMIENTO RIVAS YAFAR DAVID | 1.023.948.238 | Cesantia | \$ 174.730 | \$ - | \$ - | No |
| 164 | 1. Laboral | SARMIENTO RIVAS YAFAR DAVID | 1.023.948.238 | Prima | \$ 174.730 | \$ - | \$ - | No |
| 165 | 1. Laboral | SARMIENTO RIVAS YAFAR DAVID | 1.023.948.238 | Int. Cesantia | \$ 3.728 | \$ - | \$ - | No |
| 166 | 1. Laboral | SARMIENTO RIVAS YAFAR DAVID | 1.023.948.238 | Vacaciones | \$ 69.783 | \$ - | \$ - | No |
| 167 | 1. Laboral | SARMIENTO RIVAS YAFAR DAVID | 1.023.948.238 | Sumas transaccionales | \$ 782.543 | \$ - | \$ - | No |
| 168 | | TOTAL SARMIENTO RIVAS YAFAR DAVID | | | \$ 1.205.514 | \$ - | \$ - | |
| 169 | 1. Laboral | ROJAS CARO FRANCY ELENA | 52.049.913 | Cesantia | \$ 217.946 | \$ - | \$ - | No |
| 170 | 1. Laboral | ROJAS CARO FRANCY ELENA | 52.049.913 | Prima | \$ 217.946 | \$ - | \$ - | No |
| 171 | 1. Laboral | ROJAS CARO FRANCY ELENA | 52.049.913 | Int. Cesantia | \$ 5.812 | \$ - | \$ - | No |
| 172 | 1. Laboral | ROJAS CARO FRANCY ELENA | 52.049.913 | Vacaciones | \$ 88.595 | \$ - | \$ - | No |
| 173 | 1. Laboral | ROJAS CARO FRANCY ELENA | 52.049.913 | Sumas transaccionales | \$ 2.941.509 | \$ - | \$ - | No |
| 174 | | TOTAL CARO FRANCY ELENA | | | \$ 3.471.808 | \$ - | \$ - | |
| 175 | 1. Laboral | RISCANEVO GONZALEZ YANETH | 52.190.636 | Cesantia | \$ 189.470 | \$ - | \$ - | No |
| 176 | 1. Laboral | RISCANEVO GONZALEZ YANETH | 52.190.636 | Prima | \$ 189.470 | \$ - | \$ - | No |
| 177 | 1. Laboral | RISCANEVO GONZALEZ YANETH | 52.190.636 | Int. Cesantia | \$ 4.295 | \$ - | \$ - | No |
| 178 | 1. Laboral | RISCANEVO GONZALEZ YANETH | 52.190.636 | Vacaciones | \$ 94.623 | \$ - | \$ - | No |
| 179 | 1. Laboral | RISCANEVO GONZALEZ YANETH | 52.190.636 | Sumas transaccionales | \$ 5.411.284 | \$ - | \$ - | No |
| 180 | | TOTAL RISCANEVO GONZALEZ YANETH | | | \$ 5.889.142 | \$ - | \$ - | |
| 181 | 1. Laboral | REALPES SOACHES SORAIDA | 52.524.022 | Cesantia | \$ 240.692 | \$ - | \$ - | No |
| 182 | 1. Laboral | REALPES SOACHES SORAIDA | 52.524.022 | Prima | \$ 240.692 | \$ - | \$ - | No |
| 183 | 1. Laboral | REALPES SOACHES SORAIDA | 52.524.022 | Int. Cesantia | \$ 5.456 | \$ - | \$ - | No |
| 184 | 1. Laboral | REALPES SOACHES SORAIDA | 52.524.022 | Vacaciones | \$ 120.204 | \$ - | \$ - | No |
| 185 | 1. Laboral | REALPES SOACHES SORAIDA | 52.524.022 | Sumas transaccionales | \$ 6.061.138 | \$ - | \$ - | No |
| 186 | | TOTAL REALPES SOACHES SORAIDA | | | \$ 6.668.182 | \$ - | \$ - | |
| 187 | 1. Laboral | GARCIA DURAN JENNY PAOLA | 1.024.499.850 | Cesantia | \$ 196.990 | \$ - | \$ - | No |
| 188 | 1. Laboral | GARCIA DURAN JENNY PAOLA | 1.024.499.850 | Prima | \$ 196.990 | \$ - | \$ - | No |
| 189 | 1. Laboral | GARCIA DURAN JENNY PAOLA | 1.024.499.850 | Int. Cesantia | \$ 4.465 | \$ - | \$ - | No |
| 190 | 1. Laboral | GARCIA DURAN JENNY PAOLA | 1.024.499.850 | Vacaciones | \$ 98.379 | \$ - | \$ - | No |
| 191 | 1. Laboral | GARCIA DURAN JENNY PAOLA | 1.024.499.850 | Sumas transaccionales | \$ 790.108 | \$ - | \$ - | No |
| 192 | | TOTAL GARCIA DURAN JENNY PAOLA | | | \$ 1.286.932 | \$ - | \$ - | |
| 193 | 1. Laboral | CANTOR MARIA MAGDALENA | 51.918.416 | Cesantia | \$ 203.226 | \$ - | \$ - | No |
| 194 | 1. Laboral | CANTOR MARIA MAGDALENA | 51.918.416 | Prima | \$ 203.226 | \$ - | \$ - | No |
| 195 | 1. Laboral | CANTOR MARIA MAGDALENA | 51.918.416 | Int. Cesantia | \$ 4.945 | \$ - | \$ - | No |
| 196 | 1. Laboral | CANTOR MARIA MAGDALENA | 51.918.416 | Vacaciones | \$ 80.845 | \$ - | \$ - | No |
| 197 | 1. Laboral | CANTOR MARIA MAGDALENA | 51.918.416 | Sumas transaccionales | \$ 4.929.564 | \$ - | \$ - | No |
| 198 | | TOTAL CANTOR MARIA MAGDALENA | | | \$ 5.421.806 | \$ - | \$ - | |
| 199 | 1. Laboral | BONILLA TRUJILLO LIGIA | 39.642.648 | Cesantia | \$ 195.041 | \$ - | \$ - | No |
| 200 | 1. Laboral | BONILLA TRUJILLO LIGIA | 39.642.648 | Prima | \$ 195.041 | \$ - | \$ - | No |
| 201 | 1. Laboral | BONILLA TRUJILLO LIGIA | 39.642.648 | Int. Cesantia | \$ 4.421 | \$ - | \$ - | No |
| 202 | 1. Laboral | BONILLA TRUJILLO LIGIA | 39.642.648 | Vacaciones | \$ 97.406 | \$ - | \$ - | No |
| 203 | 1. Laboral | BONILLA TRUJILLO LIGIA | 39.642.648 | Sumas transaccionales | \$ 5.642.073 | \$ - | \$ - | No |
| 204 | | TOTAL BONILLA TRUJILLO LIGIA | | | \$ 6.133.982 | \$ - | \$ - | |
| 205 | 1. Laboral | GUAYARA PATRICIA YAMILE | 52.241.319 | Cesantia | \$ 252.779 | \$ - | \$ - | No |
| 206 | 1. Laboral | GUAYARA PATRICIA YAMILE | 52.241.319 | Prima | \$ 252.779 | \$ - | \$ - | No |
| 207 | 1. Laboral | GUAYARA PATRICIA YAMILE | 52.241.319 | Int. Cesantia | \$ 6.488 | \$ - | \$ - | No |
| 208 | 1. Laboral | GUAYARA PATRICIA YAMILE | 52.241.319 | Vacaciones | \$ 98.485 | \$ - | \$ - | No |
| 209 | 1. Laboral | GUAYARA PATRICIA YAMILE | 52.241.319 | Sumas transaccionales | \$ 6.698.787 | \$ - | \$ - | No |
| 210 | | TOTAL GUAYARA PATRICIA YAMILE | | | \$ 7.309.318 | \$ - | \$ - | |
| 211 | 1. Laboral | GUTIERREZ SALAZAR GLORIA ALICIA | 25.234.696 | Cesantia | \$ 195.872 | \$ - | \$ - | No |
| 212 | 1. Laboral | GUTIERREZ SALAZAR GLORIA ALICIA | 25.234.696 | Prima | \$ 195.872 | \$ - | \$ - | No |
| 213 | 1. Laboral | GUTIERREZ SALAZAR GLORIA ALICIA | 25.234.696 | Int. Cesantia | \$ 4.766 | \$ - | \$ - | No |
| 214 | 1. Laboral | GUTIERREZ SALAZAR GLORIA ALICIA | 25.234.696 | Vacaciones | \$ 65.684 | \$ - | \$ - | No |
| 215 | 1. Laboral | GUTIERREZ SALAZAR GLORIA ALICIA | 25.234.696 | Sumas transaccionales | \$ 5.395.966 | \$ - | \$ - | No |
| 216 | | TOTAL GUTIERREZ SALAZAR GLORIA ALICIA | | | \$ 5.858.160 | \$ - | \$ - | |

| | | | | | | | | |
|---------------------------|------------|--|----------------|-----------------------|-------------------------|----------------------|---------------|----|
| 217 | 1. Laboral | HERNANDEZ CAMACHO LIDIA YANNETH | 23.449.685 | Cesantia | \$ 274.081 | \$ - | \$ - | No |
| 218 | 1. Laboral | HERNANDEZ CAMACHO LIDIA YANNETH | 23.449.685 | Prima | \$ 274.081 | \$ - | \$ - | No |
| 219 | 1. Laboral | HERNANDEZ CAMACHO LIDIA YANNETH | 23.449.685 | Int. Cesantia | \$ 6.852 | \$ - | \$ - | No |
| 220 | 1. Laboral | HERNANDEZ CAMACHO LIDIA YANNETH | 23.449.685 | Vacaciones | \$ 1.226.130 | \$ - | \$ - | No |
| 221 | 1. Laboral | HERNANDEZ CAMACHO LIDIA YANNETH | 23.449.685 | Sumas transaccionales | \$ 6.629.749 | \$ - | \$ - | No |
| 222 | | TOTAL HERNANDEZ CAMACHO LIDIA YANNETH | | | \$ 8.410.893 | \$ - | \$ - | |
| 223 | 1. Laboral | ROA SIERRA JERSI CAROLINA | 1.032.365.472 | Cesantia | \$ 174.595 | \$ - | \$ - | No |
| 224 | 1. Laboral | ROA SIERRA JERSI CAROLINA | 1.032.365.472 | Prima | \$ 174.595 | \$ - | \$ - | No |
| 225 | 1. Laboral | ROA SIERRA JERSI CAROLINA | 1.032.365.472 | Int. Cesantia | \$ 3.550 | \$ - | \$ - | No |
| 226 | 1. Laboral | ROA SIERRA JERSI CAROLINA | 1.032.365.472 | Vacaciones | \$ 85.866 | \$ - | \$ - | No |
| 227 | 1. Laboral | ROA SIERRA JERSI CAROLINA | 1.032.365.472 | Sumas transaccionales | \$ 782.955 | \$ - | \$ - | No |
| 228 | | TOTAL ROA SIERRA JERSI CAROLINA | | | \$ 1.221.561 | \$ - | \$ - | |
| 229 | 1. Laboral | TORRES SIERRA SANDRA PATRICIA | 52.297.496 | Cesantia | \$ 440.077 | \$ - | \$ - | No |
| 230 | 1. Laboral | TORRES SIERRA SANDRA PATRICIA | 52.297.496 | Prima | \$ 440.077 | \$ - | \$ - | No |
| 231 | 1. Laboral | TORRES SIERRA SANDRA PATRICIA | 52.297.496 | Int. Cesantia | \$ 10.855 | \$ - | \$ - | No |
| 232 | 1. Laboral | TORRES SIERRA SANDRA PATRICIA | 52.297.496 | Vacaciones | \$ 1.397.305 | \$ - | \$ - | No |
| 233 | 1. Laboral | TORRES SIERRA SANDRA PATRICIA | 52.297.496 | Sumas transaccionales | \$ 4.717.474 | \$ - | \$ - | No |
| 234 | | TOTAL TORRES SIERRA SANDRA PATRICIA | | | \$ 7.005.788 | \$ - | \$ - | |
| 235 | 1. Laboral | HERNANDEZ GOMEZ JESSICA | 10.169.727.452 | Cesantia | \$ 129.073 | \$ - | \$ - | No |
| 236 | 1. Laboral | HERNANDEZ GOMEZ JESSICA | 10.169.727.452 | Prima | \$ 129.073 | \$ - | \$ - | No |
| 237 | 1. Laboral | HERNANDEZ GOMEZ JESSICA | 10.169.727.452 | Int. Cesantia | \$ 1.721 | \$ - | \$ - | No |
| 238 | 1. Laboral | HERNANDEZ GOMEZ JESSICA | 10.169.727.452 | Vacaciones | \$ - | \$ - | \$ - | No |
| 239 | 1. Laboral | HERNANDEZ GOMEZ JESSICA | 10.169.727.452 | Sumas transaccionales | \$ 1.435.865 | \$ - | \$ - | No |
| 240 | | TOTAL HERNANDEZ GOMEZ JESSICA | | | \$ 1.695.732 | \$ - | \$ - | |
| 241 | | TOTAL LABORAL | | | \$ 196.856.788 | \$ - | \$ - | |
| 242 | 1. Fiscal | Direccion de impuestos y aduanas nacionales - DIAN | 800.197.267 | IVA 2018-6 | \$ 42.646.000 | \$ 10.388.000 | \$ - | No |
| 243 | 1. Fiscal | Direccion de impuestos y aduanas nacionales - DIAN | 800.197.268 | IVA 2019-2 | \$ 100.428.000 | \$ 18.567.000 | \$ - | No |
| 244 | 1. Fiscal | Direccion de impuestos y aduanas nacionales - DIAN | 800.197.269 | IVA 2019-3 | \$ 88.167.000 | \$ 13.715.000 | \$ - | No |
| 245 | 1. Fiscal | Direccion de impuestos y aduanas nacionales - DIAN | 800.197.270 | IVA 2019-4 | \$ 105.491.000 | \$ 13.107.000 | \$ - | No |
| 246 | 1. Fiscal | Direccion de impuestos y aduanas nacionales - DIAN | 800.197.271 | IVA 2019-5 | \$ 111.626.000 | \$ 10.374.000 | \$ - | No |
| 247 | 1. Fiscal | Direccion de impuestos y aduanas nacionales - DIAN | 800.197.272 | IVA 2019-6 | \$ 305.041.000 | \$ 19.102.000 | \$ - | No |
| 248 | 1. Fiscal | Direccion de impuestos y aduanas nacionales - DIAN | 800.197.267 | IVA 2020-1 | \$ 79.122.000 | \$ - | \$ - | No |
| 249 | 1. Fiscal | Direccion de impuestos y aduanas nacionales - DIAN | 800.197.268 | IVA 2020-2 | \$ 5.765.000 | \$ - | \$ - | No |
| 250 | | TOTAL DIRECCION DE IMPUESTOS Y ADUANAS NACIONALES | | | \$ 838.286.000 | \$ 85.253.000 | \$ - | |
| 251 | 1. Fiscal | Secretaria de Hacienda Distrital | 899.999.061 | ICA | \$ 16.959.000 | \$ - | \$ - | No |
| 252 | | TOTAL SECRETARIA DE HACIENDA DISTRITAL | | | \$ 16.959.000 | \$ - | \$ - | No |
| 253 | 1. Fiscal | Servicio Nacional de Aprendizaje - SENA | 899.999.034-1 | 114892 | \$ 193.228 | \$ 19.377 | \$ 147 | |
| 254 | | Total Servicio Nacional de Aprendizaje - SENA | | | \$ 193.228 | \$ 19.377 | \$ 147 | |
| | | TOTAL FISCAL | | | \$ 855.438.228 | \$ 85.272.377 | \$ 147 | |
| SUMA PRIMERA CLASE | | | | | \$ 1.052.295.016 | \$ 85.272.377 | \$ 147 | |

| SEGUNDA CLASE | | | | | | | |
|---------------------------|------------------|------------------------------------|--------------------|----------------|-----------------|-----------|---------------------|
| No. | Clase de crédito | Razón social o nombre del acreedor | No. Identificación | No. obligación | Saldo a capital | Intereses | Bienes garantizados |
| SUMA SEGUNDA CLASE | | | | | | | |

| TERCERA CLASE | | | | | | | |
|---------------------------|------------------|------------------------------------|--------------------|----------------|-----------------|-------------|---------------------|
| No. | Clase de crédito | Razón social o nombre del acreedor | No. Identificación | No. obligación | Saldo a capital | Intereses | Bienes garantizados |
| SUMA TERCERA CLASE | | | | | \$ - | \$ - | |

| CUARTA CLASE | | | | | | | | |
|--------------|------------------|--|--------------------|----------------|-----------------------|-------------|-------------|---------------------|
| No. | Clase de crédito | Razón social o nombre del acreedor | No. Identificación | No. obligación | Saldo a capital | Intereses | Sanciones | Bienes garantizados |
| 1 | 4. Proveedor | PEREIRA RODRIGUEZ ALVARO ENRIQUE | 2.905.280 | FC 30432 | \$ 5.384.057 | \$ - | \$ - | No |
| 2 | 4. Proveedor | PEREIRA RODRIGUEZ ALVARO ENRIQUE | 2.905.280 | FC 00063 | \$ 6.265.157 | \$ - | \$ - | No |
| 3 | 4. Proveedor | PEREIRA RODRIGUEZ ALVARO ENRIQUE | 2.905.280 | FC 00064 | \$ 3.178.328 | \$ - | \$ - | No |
| 4 | 4. Proveedor | PEREIRA RODRIGUEZ ALVARO ENRIQUE | 2.905.280 | FC 00066 | \$ 5.508.960 | \$ - | \$ - | No |
| 5 | 4. Proveedor | PEREIRA RODRIGUEZ ALVARO ENRIQUE | 2.905.280 | FC 00067 | \$ 5.068.354 | \$ - | \$ - | No |
| 6 | 4. Proveedor | PEREIRA RODRIGUEZ ALVARO ENRIQUE | 2.905.280 | FC 00072 | \$ 2.897.988 | \$ - | \$ - | No |
| 7 | 4. Proveedor | PEREIRA RODRIGUEZ ALVARO ENRIQUE | 2.905.280 | FC 00073 | \$ 2.700.044 | \$ - | \$ - | No |
| 8 | | TOTAL PEREIRA RODRIGUEZ ALVARO ENRIQUE | | | \$ 31.002.888 | \$ - | \$ - | No |
| 9 | 4. Proveedor | MONROY BARRERO JOSE DE JESUS | 11.254.427 | FC 1786 | \$ 11.054.360 | \$ - | \$ - | No |
| 10 | 4. Proveedor | MONROY BARRERO JOSE DE JESUS | 11.254.427 | FC 1788 | \$ 7.221.205 | \$ - | \$ - | No |
| 11 | 4. Proveedor | MONROY BARRERO JOSE DE JESUS | 11.254.427 | FC 1789 | \$ 8.185.270 | \$ - | \$ - | No |
| 12 | 4. Proveedor | MONROY BARRERO JOSE DE JESUS | 11.254.427 | FC 1793 | \$ 3.548.843 | \$ - | \$ - | No |
| 13 | 4. Proveedor | MONROY BARRERO JOSE DE JESUS | 11.254.427 | FC 1792 | \$ 9.646.737 | \$ - | \$ - | No |
| 14 | 4. Proveedor | MONROY BARRERO JOSE DE JESUS | 11.254.427 | FC 1794 | \$ 3.660.015 | \$ - | \$ - | No |
| 15 | 4. Proveedor | MONROY BARRERO JOSE DE JESUS | 11.254.427 | FC 1795 | \$ 3.660.015 | \$ - | \$ - | No |
| 16 | 4. Proveedor | MONROY BARRERO JOSE DE JESUS | 11.254.427 | FC 1796 | \$ 11.322.840 | \$ - | \$ - | No |
| 17 | 4. Proveedor | MONROY BARRERO JOSE DE JESUS | 11.254.427 | FC 1797 | \$ 6.990.921 | \$ - | \$ - | No |
| 18 | 4. Proveedor | MONROY BARRERO JOSE DE JESUS | 11.254.427 | FC 1799 | \$ 5.812.497 | \$ - | \$ - | No |
| 19 | 4. Proveedor | MONROY BARRERO JOSE DE JESUS | 11.254.427 | NC 200 | -\$ 1.263.448 | \$ - | \$ - | No |
| 20 | 4. Proveedor | MONROY BARRERO JOSE DE JESUS | 11.254.427 | FC 1801 | \$ 7.481.930 | \$ - | \$ - | No |
| 21 | 4. Proveedor | MONROY BARRERO JOSE DE JESUS | 11.254.427 | FC 1803 | \$ 12.611.214 | \$ - | \$ - | No |
| 22 | 4. Proveedor | MONROY BARRERO JOSE DE JESUS | 11.254.427 | FC 1804 | \$ 7.529.704 | \$ - | \$ - | No |
| 23 | 4. Proveedor | MONROY BARRERO JOSE DE JESUS | 11.254.427 | FC 1805 | \$ 6.312.392 | \$ - | \$ - | No |
| 24 | 4. Proveedor | MONROY BARRERO JOSE DE JESUS | 11.254.427 | FC 1806 | \$ 7.594.385 | \$ - | \$ - | No |
| 25 | 4. Proveedor | MONROY BARRERO JOSE DE JESUS | 11.254.427 | FC 1807 | \$ 9.191.812 | \$ - | \$ - | No |
| 26 | 4. Proveedor | MONROY BARRERO JOSE DE JESUS | 11.254.427 | FC 1811 | \$ 12.379.164 | \$ - | \$ - | No |
| 27 | 4. Proveedor | MONROY BARRERO JOSE DE JESUS | 11.254.427 | FC 1813 | \$ 6.530.029 | \$ - | \$ - | No |
| 28 | 4. Proveedor | MONROY BARRERO JOSE DE JESUS | 11.254.427 | FC 1814 | \$ 8.068.258 | \$ - | \$ - | No |
| 29 | 4. Proveedor | MONROY BARRERO JOSE DE JESUS | 11.254.427 | FC 1815 | \$ 11.239.860 | \$ - | \$ - | No |
| 30 | 4. Proveedor | MONROY BARRERO JOSE DE JESUS | 11.254.427 | FC 1816 | \$ 4.420.649 | \$ - | \$ - | No |
| 31 | | TOTAL MONROY BARRERO JOSE DE JESUS | | | \$ 163.198.652 | \$ - | \$ - | No |
| 32 | 4. Proveedor | PREFACALZ / MENDEZ JOSE ANTONIO | 19.293.652 | FC 5962 | \$ 2.754.483 | \$ - | \$ - | No |
| 33 | 4. Proveedor | PREFACALZ / MENDEZ JOSE ANTONIO | 19.293.652 | FC 5936 | \$ 2.780.451 | \$ - | \$ - | No |
| 34 | 4. Proveedor | PREFACALZ / MENDEZ JOSE ANTONIO | 19.293.652 | FC 5941 | \$ 1.688.930 | \$ - | \$ - | No |
| 35 | 4. Proveedor | PREFACALZ / MENDEZ JOSE ANTONIO | 19.293.652 | FC 5977 | \$ 1.994.154 | \$ - | \$ - | No |
| 36 | | TOTAL PREFACALZ / MENDEZ JOSE ANTONIO | | | \$ 9.218.018 | \$ - | \$ - | No |
| 37 | 4. Proveedor | GUERRERO V. JOSE CLOVIS | 19.423.544 | FC 08071 | \$ 3.542.802 | \$ - | \$ - | No |
| 38 | | TOTAL GUERRERO V. JOSE CLOVIS | | | \$ 3.542.802 | \$ - | \$ - | No |
| 39 | 4. Proveedor | SILVA MARTINEZ MARTHA YOLANDA / KADAR MARROQUI | 39.646.909 | FC 2781 | \$ 668.344 | \$ - | \$ - | No |
| 40 | 4. Proveedor | SILVA MARTINEZ MARTHA YOLANDA / KADAR MARROQUI | 39.646.909 | FC 2783 | \$ 668.344 | \$ - | \$ - | No |
| 41 | 4. Proveedor | SILVA MARTINEZ MARTHA YOLANDA / KADAR MARROQUI | 39.646.909 | FC 2784 | \$ 547.286 | \$ - | \$ - | No |
| 42 | 4. Proveedor | SILVA MARTINEZ MARTHA YOLANDA / KADAR MARROQUI | 39.646.909 | FC 2788 | \$ 121.057 | \$ - | \$ - | No |
| 43 | 4. Proveedor | SILVA MARTINEZ MARTHA YOLANDA / KADAR MARROQUI | 39.646.909 | FC 2807 | \$ 101.988 | \$ - | \$ - | No |
| 44 | 4. Proveedor | SILVA MARTINEZ MARTHA YOLANDA / KADAR MARROQUI | 39.646.909 | FC 2834 | \$ 633.715 | \$ - | \$ - | No |
| 45 | 4. Proveedor | SILVA MARTINEZ MARTHA YOLANDA / KADAR MARROQUI | 39.646.909 | FC 2830 | \$ 633.715 | \$ - | \$ - | No |
| 46 | 4. Proveedor | SILVA MARTINEZ MARTHA YOLANDA / KADAR MARROQUI | 39.646.909 | FC 2821 | \$ 101.905 | \$ - | \$ - | No |
| 47 | 4. Proveedor | SILVA MARTINEZ MARTHA YOLANDA / KADAR MARROQUI | 39.646.909 | FC 2832 | \$ 633.715 | \$ - | \$ - | No |
| 48 | 4. Proveedor | SILVA MARTINEZ MARTHA YOLANDA / KADAR MARROQUI | 39.646.909 | FC 2835 | \$ 446.930 | \$ - | \$ - | No |
| 49 | 4. Proveedor | SILVA MARTINEZ MARTHA YOLANDA / KADAR MARROQUI | 39.646.909 | FC 2839 | \$ 548.909 | \$ - | \$ - | No |
| 50 | 4. Proveedor | SILVA MARTINEZ MARTHA YOLANDA / KADAR MARROQUI | 39.646.909 | FC 2841 | \$ 577.527 | \$ - | \$ - | No |

| | | | | | | | | |
|-----|--------------|--|------------|----------|----------------------|-------------|-------------|----|
| 51 | 4. Proveedor | SILVA MARTINEZ MARTHA YOLANDA / KADAR MARROQI | 39.646.909 | FC 2844 | \$ 305.934 | \$ - | \$ - | No |
| 52 | 4. Proveedor | SILVA MARTINEZ MARTHA YOLANDA / KADAR MARROQI | 39.646.909 | FC 2845 | \$ 101.978 | \$ - | \$ - | No |
| 53 | 4. Proveedor | SILVA MARTINEZ MARTHA YOLANDA / KADAR MARROQI | 39.646.909 | FC 2846 | \$ 101.978 | \$ - | \$ - | No |
| 54 | 4. Proveedor | SILVA MARTINEZ MARTHA YOLANDA / KADAR MARROQI | 39.646.909 | FC 2848 | \$ 385.018 | \$ - | \$ - | No |
| 55 | 4. Proveedor | SILVA MARTINEZ MARTHA YOLANDA / KADAR MARROQI | 39.646.909 | FC 2849 | \$ 464.101 | \$ - | \$ - | No |
| 56 | 4. Proveedor | SILVA MARTINEZ MARTHA YOLANDA / KADAR MARROQI | 39.646.909 | FC 2837 | \$ 390.742 | \$ - | \$ - | No |
| 57 | 4. Proveedor | SILVA MARTINEZ MARTHA YOLANDA / KADAR MARROQI | 39.646.909 | FC 2851 | \$ 446.930 | \$ - | \$ - | No |
| 58 | 4. Proveedor | SILVA MARTINEZ MARTHA YOLANDA / KADAR MARROQI | 39.646.909 | FC 2856 | \$ 718.523 | \$ - | \$ - | |
| 59 | 4. Proveedor | SILVA MARTINEZ MARTHA YOLANDA / KADAR MARROQI | 39.646.909 | FC 2861 | \$ 84.807 | \$ - | \$ - | No |
| 60 | 4. Proveedor | SILVA MARTINEZ MARTHA YOLANDA / KADAR MARROQI | 39.646.909 | FC 2854 | \$ 84.807 | \$ - | \$ - | No |
| 61 | 4. Proveedor | SILVA MARTINEZ MARTHA YOLANDA / KADAR MARROQI | 39.646.909 | FC 2857 | \$ 554.632 | \$ - | \$ - | No |
| 62 | 4. Proveedor | SILVA MARTINEZ MARTHA YOLANDA / KADAR MARROQI | 39.646.909 | FC 2853 | \$ 84.807 | \$ - | \$ - | No |
| 63 | 4. Proveedor | SILVA MARTINEZ MARTHA YOLANDA / KADAR MARROQI | 39.646.909 | FC 2860 | \$ 84.807 | \$ - | \$ - | No |
| 64 | 4. Proveedor | SILVA MARTINEZ MARTHA YOLANDA / KADAR MARROQI | 39.646.909 | FC 2863 | \$ 84.807 | \$ - | \$ - | No |
| 65 | 4. Proveedor | SILVA MARTINEZ MARTHA YOLANDA / KADAR MARROQI | 39.646.909 | FC 2862 | \$ 84.807 | \$ - | \$ - | No |
| 66 | 4. Proveedor | SILVA MARTINEZ MARTHA YOLANDA / KADAR MARROQI | 39.646.909 | FC 2859 | \$ 718.523 | \$ - | \$ - | No |
| 67 | 4. Proveedor | SILVA MARTINEZ MARTHA YOLANDA / KADAR MARROQI | 39.646.909 | FC 2858 | \$ 84.807 | \$ - | \$ - | No |
| 68 | 4. Proveedor | SILVA MARTINEZ MARTHA YOLANDA / KADAR MARROQI | 39.646.909 | FC 2836 | \$ 101.978 | \$ - | \$ - | No |
| 69 | 4. Proveedor | SILVA MARTINEZ MARTHA YOLANDA / KADAR MARROQI | 39.646.909 | FC 2881 | \$ 82.995 | \$ - | \$ - | No |
| 70 | | TOTAL SILVA MARTINEZ MARTHA YOLANDA / KADAR MARROQUINERIA | | | \$ 10.650.416 | \$ - | \$ - | |
| 71 | 4. Proveedor | GIRALDO ZARAZA JOHANNA/ COMERCIALIZADORA J ZAR | 43.260.977 | FC 0180 | \$ 145.080 | \$ - | \$ - | No |
| 72 | 4. Proveedor | GIRALDO ZARAZA JOHANNA/ COMERCIALIZADORA J ZAR | 43.260.977 | FC 0181 | \$ 833.760 | \$ - | \$ - | No |
| 73 | 4. Proveedor | GIRALDO ZARAZA JOHANNA/ COMERCIALIZADORA J ZAR | 43.260.977 | FC 0182 | \$ 833.760 | \$ - | \$ - | No |
| 74 | 4. Proveedor | GIRALDO ZARAZA JOHANNA/ COMERCIALIZADORA J ZAR | 43.260.977 | FC 0183 | \$ 625.320 | \$ - | \$ - | No |
| 75 | 4. Proveedor | GIRALDO ZARAZA JOHANNA/ COMERCIALIZADORA J ZAR | 43.260.977 | FC 0190 | \$ 129.675 | \$ - | \$ - | No |
| 76 | 4. Proveedor | GIRALDO ZARAZA JOHANNA/ COMERCIALIZADORA J ZAR | 43.260.977 | FC 0237 | \$ 280.800 | \$ - | \$ - | No |
| 77 | 4. Proveedor | GIRALDO ZARAZA JOHANNA/ COMERCIALIZADORA J ZAR | 43.260.977 | FC 0239 | \$ 140.400 | \$ - | \$ - | No |
| 78 | 4. Proveedor | GIRALDO ZARAZA JOHANNA/ COMERCIALIZADORA J ZAR | 43.260.977 | FC 0233 | \$ 210.600 | \$ - | \$ - | No |
| 79 | 4. Proveedor | GIRALDO ZARAZA JOHANNA/ COMERCIALIZADORA J ZAR | 43.260.977 | FC 0236 | \$ 210.600 | \$ - | \$ - | No |
| 80 | 4. Proveedor | GIRALDO ZARAZA JOHANNA/ COMERCIALIZADORA J ZAR | 43.260.977 | FC 0229 | \$ 351.000 | \$ - | \$ - | No |
| 81 | 4. Proveedor | GIRALDO ZARAZA JOHANNA/ COMERCIALIZADORA J ZAR | 43.260.977 | FC 0230 | \$ 140.400 | \$ - | \$ - | No |
| 82 | 4. Proveedor | GIRALDO ZARAZA JOHANNA/ COMERCIALIZADORA J ZAR | 43.260.977 | FC 0231 | \$ 140.400 | \$ - | \$ - | No |
| 83 | 4. Proveedor | GIRALDO ZARAZA JOHANNA/ COMERCIALIZADORA J ZAR | 43.260.977 | FC 0232 | \$ 70.200 | \$ - | \$ - | No |
| 84 | 4. Proveedor | GIRALDO ZARAZA JOHANNA/ COMERCIALIZADORA J ZAR | 43.260.977 | FC 0234 | \$ 280.800 | \$ - | \$ - | No |
| 85 | 4. Proveedor | GIRALDO ZARAZA JOHANNA/ COMERCIALIZADORA J ZAR | 43.260.977 | FC 0238 | \$ 421.200 | \$ - | \$ - | No |
| 86 | 4. Proveedor | GIRALDO ZARAZA JOHANNA/ COMERCIALIZADORA J ZAR | 43.260.977 | FC 0240 | \$ 280.800 | \$ - | \$ - | No |
| 87 | 4. Proveedor | GIRALDO ZARAZA JOHANNA/ COMERCIALIZADORA J ZAR | 43.260.977 | FC 0235 | \$ 280.800 | \$ - | \$ - | No |
| 88 | 4. Proveedor | GIRALDO ZARAZA JOHANNA/ COMERCIALIZADORA J ZAR | 43.260.977 | FC 0241 | \$ 280.800 | \$ - | \$ - | No |
| 89 | 4. Proveedor | GIRALDO ZARAZA JOHANNA/ COMERCIALIZADORA J ZAR | 43.260.977 | FC 0227 | \$ 280.800 | \$ - | \$ - | No |
| 90 | 4. Proveedor | GIRALDO ZARAZA JOHANNA/ COMERCIALIZADORA J ZAR | 43.260.977 | FC 0228 | \$ 210.600 | \$ - | \$ - | No |
| 91 | 4. Proveedor | GIRALDO ZARAZA JOHANNA/ COMERCIALIZADORA J ZAR | 43.260.977 | FC 0242 | \$ 561.600 | \$ - | \$ - | No |
| 92 | 4. Proveedor | GIRALDO ZARAZA JOHANNA/ COMERCIALIZADORA J ZAR | 43.260.977 | FC 0243 | \$ 210.600 | \$ - | \$ - | No |
| 93 | 4. Proveedor | GIRALDO ZARAZA JOHANNA/ COMERCIALIZADORA J ZAR | 43.260.977 | NC 10945 | \$ 83.880 | \$ - | \$ - | No |
| 94 | | TOTAL GIRALDO ZARAZA JOHANNA/ COMERCIALIZADORA J ZARAZA | | | \$ 6.836.115 | \$ - | \$ - | |
| 95 | 4. Proveedor | JARAMILLO SALAZAR VIVIANA ANDREA | 53.167.617 | FC 00157 | \$ 2.173.710 | \$ - | \$ - | No |
| 96 | 4. Proveedor | JARAMILLO SALAZAR VIVIANA ANDREA | 53.167.617 | FC 00158 | \$ 3.044.355 | \$ - | \$ - | No |
| 97 | 4. Proveedor | JARAMILLO SALAZAR VIVIANA ANDREA | 53.167.617 | FC 00159 | \$ 560.114 | \$ - | \$ - | No |
| 98 | 4. Proveedor | JARAMILLO SALAZAR VIVIANA ANDREA | 53.167.617 | FC 00163 | \$ 1.004.144 | \$ - | \$ - | No |
| 99 | 4. Proveedor | JARAMILLO SALAZAR VIVIANA ANDREA | 53.167.617 | FC 00164 | \$ 1.807.459 | \$ - | \$ - | No |
| 100 | 4. Proveedor | JARAMILLO SALAZAR VIVIANA ANDREA | 53.167.617 | FC 00169 | \$ 1.807.459 | \$ - | \$ - | No |
| 101 | 4. Proveedor | JARAMILLO SALAZAR VIVIANA ANDREA | 53.167.617 | FC 00166 | \$ 1.004.144 | \$ - | \$ - | No |
| 102 | 4. Proveedor | JARAMILLO SALAZAR VIVIANA ANDREA | 53.167.617 | FC 00165 | \$ 1.204.973 | \$ - | \$ - | No |
| 103 | 4. Proveedor | JARAMILLO SALAZAR VIVIANA ANDREA | 53.167.617 | FC 00168 | \$ 1.405.801 | \$ - | \$ - | No |
| 104 | 4. Proveedor | JARAMILLO SALAZAR VIVIANA ANDREA | 53.167.617 | FC 00176 | \$ 1.405.801 | \$ - | \$ - | No |

| | | | | | | | | |
|-----|--------------|---|------------|----------|----------------------|-------------|-------------|----|
| 105 | 4. Proveedor | JARAMILLO SALAZAR VIVIANA ANDREA | 53.167.617 | FC 00170 | \$ 1.004.144 | \$ - | \$ - | No |
| 106 | 4. Proveedor | JARAMILLO SALAZAR VIVIANA ANDREA | 53.167.617 | FC 00177 | \$ 1.807.459 | \$ - | \$ - | No |
| 107 | 4. Proveedor | JARAMILLO SALAZAR VIVIANA ANDREA | 53.167.617 | FC 00171 | \$ 1.807.459 | \$ - | \$ - | No |
| 108 | 4. Proveedor | JARAMILLO SALAZAR VIVIANA ANDREA | 53.167.617 | FC 00172 | \$ 1.807.459 | \$ - | \$ - | No |
| 109 | 4. Proveedor | JARAMILLO SALAZAR VIVIANA ANDREA | 53.167.617 | FC 00174 | \$ 1.004.144 | \$ - | \$ - | No |
| 110 | 4. Proveedor | JARAMILLO SALAZAR VIVIANA ANDREA | 53.167.617 | FC 00173 | \$ 1.204.973 | \$ - | \$ - | No |
| 111 | 4. Proveedor | JARAMILLO SALAZAR VIVIANA ANDREA | 53.167.617 | FC 00175 | \$ 2.409.945 | \$ - | \$ - | No |
| 112 | 4. Proveedor | JARAMILLO SALAZAR VIVIANA ANDREA | 53.167.617 | FC 00178 | \$ 2.108.702 | \$ - | \$ - | No |
| 113 | 4. Proveedor | JARAMILLO SALAZAR VIVIANA ANDREA | 53.167.617 | FC 00179 | \$ 2.409.945 | \$ - | \$ - | No |
| 114 | 4. Proveedor | JARAMILLO SALAZAR VIVIANA ANDREA | 53.167.617 | FC 00181 | \$ 112.022 | \$ - | \$ - | No |
| 115 | 4. Proveedor | JARAMILLO SALAZAR VIVIANA ANDREA | 53.167.617 | FC 00180 | \$ 2.108.702 | \$ - | \$ - | No |
| 116 | 4. Proveedor | JARAMILLO SALAZAR VIVIANA ANDREA | 53.167.617 | FC 00186 | \$ 297.760 | \$ - | \$ - | No |
| 117 | 4. Proveedor | JARAMILLO SALAZAR VIVIANA ANDREA | 53.167.617 | FC 00191 | \$ 698.257 | \$ - | \$ - | No |
| 118 | 4. Proveedor | JARAMILLO SALAZAR VIVIANA ANDREA | 53.167.617 | FC 00193 | \$ 199.668 | \$ - | \$ - | No |
| 119 | 4. Proveedor | JARAMILLO SALAZAR VIVIANA ANDREA | 53.167.617 | FC 00195 | \$ 698.257 | \$ - | \$ - | No |
| 120 | 4. Proveedor | JARAMILLO SALAZAR VIVIANA ANDREA | 53.167.617 | FC 00194 | \$ 798.672 | \$ - | \$ - | No |
| 121 | 4. Proveedor | JARAMILLO SALAZAR VIVIANA ANDREA | 53.167.617 | FC 00190 | \$ 499.750 | \$ - | \$ - | No |
| 122 | 4. Proveedor | JARAMILLO SALAZAR VIVIANA ANDREA | 53.167.617 | FC 00192 | \$ 697.096 | \$ - | \$ - | No |
| 123 | 4. Proveedor | JARAMILLO SALAZAR VIVIANA ANDREA | 53.167.617 | FC 00196 | \$ 200.829 | \$ - | \$ - | No |
| 124 | 4. Proveedor | JARAMILLO SALAZAR VIVIANA ANDREA | 53.167.617 | NC 11814 | -\$ 100.415 | \$ - | \$ - | No |
| 125 | 4. Proveedor | JARAMILLO SALAZAR VIVIANA ANDREA | 53.167.617 | NC 151 | -\$ 99.608 | \$ - | \$ - | No |
| 126 | 4. Proveedor | JARAMILLO SALAZAR VIVIANA ANDREA | 53.167.617 | FC 148 | -\$ 91.127 | \$ - | \$ - | No |
| 127 | | TOTAL JARAMILLO SALAZAR VIVIANA ANDREA | | | \$ 37.002.054 | \$ - | \$ - | |
| 128 | 4. Proveedor | PIEL Y DISEÑO | 59.818.519 | FC 06691 | \$ 661.219 | \$ - | \$ - | No |
| 129 | 4. Proveedor | PIEL Y DISEÑO | 59.818.519 | FC 06695 | \$ 1.188.300 | \$ - | \$ - | No |
| 130 | 4. Proveedor | PIEL Y DISEÑO | 59.818.519 | FC 06694 | \$ 1.188.300 | \$ - | \$ - | No |
| 131 | 4. Proveedor | PIEL Y DISEÑO | 59.818.519 | FC 06693 | \$ 520.755 | \$ - | \$ - | No |
| 132 | 4. Proveedor | PIEL Y DISEÑO | 59.818.519 | FC 06690 | \$ 1.188.300 | \$ - | \$ - | No |
| 133 | 4. Proveedor | PIEL Y DISEÑO | 59.818.519 | FC 06692 | \$ 237.660 | \$ - | \$ - | No |
| 134 | 4. Proveedor | PIEL Y DISEÑO | 59.818.519 | NC 11611 | -\$ 123.490 | \$ - | \$ - | No |
| 135 | 4. Proveedor | PIEL Y DISEÑO | 59.818.519 | NC 12957 | -\$ 123.490 | \$ - | \$ - | No |
| 136 | | TOTAL PIEL Y DISEÑO | | | \$ 4.737.554 | \$ - | \$ - | |
| 137 | 4. Proveedor | VARGAS RUIZ AQUILINO | 70.041.898 | FC 5710 | \$ 1.300.140 | \$ - | \$ - | No |
| 138 | 4. Proveedor | VARGAS RUIZ AQUILINO | 70.041.898 | FC 5747 | \$ 706.860 | \$ - | \$ - | No |
| 139 | | TOTAL VARGAS RUIZ AQUILINO | | | \$ 2.007.000 | \$ - | \$ - | |
| 140 | 4. Proveedor | OSORIO HINCAPIE FERNANDO | 79.541.147 | FC 03315 | \$ 1.480.096 | \$ - | \$ - | No |
| 141 | 4. Proveedor | OSORIO HINCAPIE FERNANDO | 79.541.147 | FC 03316 | \$ 1.480.096 | \$ - | \$ - | No |
| 142 | 4. Proveedor | OSORIO HINCAPIE FERNANDO | 79.541.147 | FC 03319 | \$ 1.776.116 | \$ - | \$ - | No |
| 143 | 4. Proveedor | OSORIO HINCAPIE FERNANDO | 79.541.147 | FC 03320 | \$ 888.058 | \$ - | \$ - | No |
| 144 | 4. Proveedor | OSORIO HINCAPIE FERNANDO | 79.541.147 | FC 03318 | \$ 1.480.096 | \$ - | \$ - | No |
| 145 | 4. Proveedor | OSORIO HINCAPIE FERNANDO | 79.541.147 | FC 03317 | \$ 1.184.077 | \$ - | \$ - | No |
| 146 | 4. Proveedor | OSORIO HINCAPIE FERNANDO | 79.541.147 | FC 03334 | \$ 888.058 | \$ - | \$ - | No |
| 147 | 4. Proveedor | OSORIO HINCAPIE FERNANDO | 79.541.147 | FC 03340 | \$ 888.058 | \$ - | \$ - | No |
| 148 | 4. Proveedor | OSORIO HINCAPIE FERNANDO | 79.541.147 | FC 03331 | \$ 493.365 | \$ - | \$ - | No |
| 149 | 4. Proveedor | OSORIO HINCAPIE FERNANDO | 79.541.147 | FC 03332 | \$ 493.365 | \$ - | \$ - | No |
| 150 | 4. Proveedor | OSORIO HINCAPIE FERNANDO | 79.541.147 | FC 03333 | \$ 493.365 | \$ - | \$ - | No |
| 151 | 4. Proveedor | OSORIO HINCAPIE FERNANDO | 79.541.147 | FC 03335 | \$ 592.039 | \$ - | \$ - | No |
| 152 | 4. Proveedor | OSORIO HINCAPIE FERNANDO | 79.541.147 | FC 03337 | \$ 493.365 | \$ - | \$ - | No |
| 153 | 4. Proveedor | OSORIO HINCAPIE FERNANDO | 79.541.147 | FC 03338 | \$ 394.692 | \$ - | \$ - | No |
| 154 | 4. Proveedor | OSORIO HINCAPIE FERNANDO | 79.541.147 | FC 03339 | \$ 690.712 | \$ - | \$ - | No |
| 155 | 4. Proveedor | OSORIO HINCAPIE FERNANDO | 79.541.147 | FC 03341 | \$ 493.365 | \$ - | \$ - | No |
| 156 | 4. Proveedor | OSORIO HINCAPIE FERNANDO | 79.541.147 | FC 03343 | \$ 888.058 | \$ - | \$ - | No |
| 157 | 4. Proveedor | OSORIO HINCAPIE FERNANDO | 79.541.147 | FC 03344 | \$ 592.039 | \$ - | \$ - | No |
| 158 | 4. Proveedor | OSORIO HINCAPIE FERNANDO | 79.541.147 | FC 03346 | \$ 296.019 | \$ - | \$ - | No |

| | | | | | | | | |
|-----|--------------|--|------------|----------|----------------------|-------------|-------------|----|
| 159 | 4. Proveedor | OSORIO HINCAPIE FERNANDO | 79.541.147 | FC 03347 | \$ 394.692 | \$ - | \$ - | No |
| 160 | 4. Proveedor | OSORIO HINCAPIE FERNANDO | 79.541.147 | FC 03348 | \$ 592.039 | \$ - | \$ - | No |
| 161 | 4. Proveedor | OSORIO HINCAPIE FERNANDO | 79.541.147 | FC 03351 | \$ 690.712 | \$ - | \$ - | No |
| 162 | 4. Proveedor | OSORIO HINCAPIE FERNANDO | 79.541.147 | FC 03352 | \$ 493.365 | \$ - | \$ - | No |
| 163 | 4. Proveedor | OSORIO HINCAPIE FERNANDO | 79.541.147 | FC 03353 | \$ 394.692 | \$ - | \$ - | No |
| 164 | 4. Proveedor | OSORIO HINCAPIE FERNANDO | 79.541.147 | FC 03354 | \$ 493.365 | \$ - | \$ - | No |
| 165 | 4. Proveedor | OSORIO HINCAPIE FERNANDO | 79.541.147 | FC 03356 | \$ 394.692 | \$ - | \$ - | No |
| 166 | 4. Proveedor | OSORIO HINCAPIE FERNANDO | 79.541.147 | FC 03357 | \$ 296.019 | \$ - | \$ - | No |
| 167 | 4. Proveedor | OSORIO HINCAPIE FERNANDO | 79.541.147 | FC 03350 | \$ 493.365 | \$ - | \$ - | No |
| 168 | 4. Proveedor | OSORIO HINCAPIE FERNANDO | 79.541.147 | FC 03360 | \$ 394.692 | \$ - | \$ - | No |
| 169 | 4. Proveedor | OSORIO HINCAPIE FERNANDO | 79.541.147 | FC 03355 | \$ 394.692 | \$ - | \$ - | No |
| 170 | 4. Proveedor | OSORIO HINCAPIE FERNANDO | 79.541.147 | FC 03361 | \$ 394.692 | \$ - | \$ - | No |
| 171 | 4. Proveedor | OSORIO HINCAPIE FERNANDO | 79.541.147 | FC 03349 | \$ 592.039 | \$ - | \$ - | No |
| 172 | 4. Proveedor | OSORIO HINCAPIE FERNANDO | 79.541.147 | FC 03359 | \$ 296.019 | \$ - | \$ - | No |
| 173 | 4. Proveedor | OSORIO HINCAPIE FERNANDO | 79.541.147 | FC 03358 | \$ 296.019 | \$ - | \$ - | No |
| 174 | | TOTAL OSORIO HINCAPIE FERNANDO | | | \$ 22.596.133 | \$ - | \$ - | |
| 175 | 4. Proveedor | MENDOZA LEON SAUL DAVID | 80.083.439 | FC 444 | \$ 2.166.165 | \$ - | \$ - | No |
| 176 | 4. Proveedor | MENDOZA LEON SAUL DAVID | 80.083.439 | FC 445 | \$ 724.377 | \$ - | \$ - | No |
| 177 | 4. Proveedor | MENDOZA LEON SAUL DAVID | 80.083.439 | FC 446 | \$ 724.377 | \$ - | \$ - | No |
| 178 | 4. Proveedor | MENDOZA LEON SAUL DAVID | 80.083.439 | FC 448 | \$ 1.896.845 | \$ - | \$ - | No |
| 179 | 4. Proveedor | MENDOZA LEON SAUL DAVID | 80.083.439 | FC 449 | \$ 2.259.034 | \$ - | \$ - | No |
| 180 | 4. Proveedor | MENDOZA LEON SAUL DAVID | 80.083.439 | FC 450 | \$ 3.073.957 | \$ - | \$ - | No |
| 181 | 4. Proveedor | MENDOZA LEON SAUL DAVID | 80.083.439 | FC 452 | \$ 2.259.034 | \$ - | \$ - | No |
| 182 | 4. Proveedor | MENDOZA LEON SAUL DAVID | 80.083.439 | FC 453 | \$ 633.830 | \$ - | \$ - | No |
| 183 | 4. Proveedor | MENDOZA LEON SAUL DAVID | 80.083.439 | FC 454 | \$ 1.086.565 | \$ - | \$ - | No |
| 184 | 4. Proveedor | MENDOZA LEON SAUL DAVID | 80.083.439 | FC 457 | \$ 2.349.581 | \$ - | \$ - | No |
| 185 | 4. Proveedor | MENDOZA LEON SAUL DAVID | 80.083.439 | FC 479 | \$ 181.094 | \$ - | \$ - | No |
| 186 | 4. Proveedor | MENDOZA LEON SAUL DAVID | 80.083.439 | FC 482 | \$ 271.641 | \$ - | \$ - | No |
| 187 | 4. Proveedor | MENDOZA LEON SAUL DAVID | 80.083.439 | FC 480 | \$ 181.094 | \$ - | \$ - | No |
| 188 | 4. Proveedor | MENDOZA LEON SAUL DAVID | 80.083.439 | FC 481 | \$ 271.641 | \$ - | \$ - | No |
| 189 | 4. Proveedor | MENDOZA LEON SAUL DAVID | 80.083.439 | FC 483 | \$ 271.641 | \$ - | \$ - | No |
| 190 | 4. Proveedor | MENDOZA LEON SAUL DAVID | 80.083.439 | FC 484 | \$ 362.188 | \$ - | \$ - | No |
| 191 | 4. Proveedor | MENDOZA LEON SAUL DAVID | 80.083.439 | FC 485 | \$ 271.641 | \$ - | \$ - | No |
| 192 | 4. Proveedor | MENDOZA LEON SAUL DAVID | 80.083.439 | FC 486 | \$ 181.094 | \$ - | \$ - | No |
| 193 | 4. Proveedor | MENDOZA LEON SAUL DAVID | 80.083.439 | FC 487 | \$ 181.094 | \$ - | \$ - | No |
| 194 | 4. Proveedor | MENDOZA LEON SAUL DAVID | 80.083.439 | FC 488 | \$ 181.094 | \$ - | \$ - | No |
| 195 | 4. Proveedor | MENDOZA LEON SAUL DAVID | 80.083.439 | FC 490 | \$ 181.094 | \$ - | \$ - | No |
| 196 | 4. Proveedor | MENDOZA LEON SAUL DAVID | 80.083.439 | FC 491 | \$ 362.188 | \$ - | \$ - | No |
| 197 | 4. Proveedor | MENDOZA LEON SAUL DAVID | 80.083.439 | FC 492 | \$ 297.066 | \$ - | \$ - | No |
| 198 | | TOTAL MENDOZA LEON SAUL DAVID | | | \$ 20.368.335 | \$ - | \$ - | |
| 199 | 4. Proveedor | COKUY / HERNANDEZ BECERRA OSCAR ENRIQUE | 80.224.689 | FC 0850 | \$ 4.385.048 | \$ - | \$ - | No |
| 200 | 4. Proveedor | COKUY / HERNANDEZ BECERRA OSCAR ENRIQUE | 80.224.689 | FC 0853 | \$ 4.385.048 | \$ - | \$ - | No |
| 201 | 4. Proveedor | COKUY / HERNANDEZ BECERRA OSCAR ENRIQUE | 80.224.689 | FC 0855 | \$ 4.846.632 | \$ - | \$ - | No |
| 202 | 4. Proveedor | COKUY / HERNANDEZ BECERRA OSCAR ENRIQUE | 80.224.689 | FC 0859 | \$ 4.367.508 | \$ - | \$ - | No |
| 203 | 4. Proveedor | COKUY / HERNANDEZ BECERRA OSCAR ENRIQUE | 80.224.689 | FC 0861 | \$ 4.385.048 | \$ - | \$ - | No |
| 204 | 4. Proveedor | COKUY / HERNANDEZ BECERRA OSCAR ENRIQUE | 80.224.689 | FC 0865 | \$ 5.481.310 | \$ - | \$ - | No |
| 205 | 4. Proveedor | COKUY / HERNANDEZ BECERRA OSCAR ENRIQUE | 80.224.689 | FC 0866 | \$ 4.385.048 | \$ - | \$ - | No |
| 206 | 4. Proveedor | COKUY / HERNANDEZ BECERRA OSCAR ENRIQUE | 80.224.689 | FC 0869 | \$ 4.385.048 | \$ - | \$ - | No |
| 207 | 4. Proveedor | COKUY / HERNANDEZ BECERRA OSCAR ENRIQUE | 80.224.689 | FC 0871 | \$ 5.057.807 | \$ - | \$ - | No |
| 208 | 4. Proveedor | COKUY / HERNANDEZ BECERRA OSCAR ENRIQUE | 80.224.689 | FC 0874 | \$ 4.385.048 | \$ - | \$ - | No |
| 209 | 4. Proveedor | COKUY / HERNANDEZ BECERRA OSCAR ENRIQUE | 80.224.689 | FC 0876 | \$ 4.385.048 | \$ - | \$ - | No |
| 210 | | TOTAL COKUY / HERNANDEZ BECERRA OSCAR ENRIQUE | | | \$ 50.448.593 | \$ - | \$ - | |
| 211 | 4. Proveedor | AMADO FRANKLIN | 91.294.229 | FC 00812 | \$ 2.677.701 | \$ - | \$ - | No |
| 212 | 4. Proveedor | AMADO FRANKLIN | 91.294.229 | FC 00813 | \$ 3.035.990 | \$ - | \$ - | No |

| | | | | | | | | |
|-----|--------------|------------------------------|-------------|----------|----------------------|-------------|-------------|----|
| 213 | 4. Proveedor | AMADO FRANKLIN | 91.294.229 | FC 00824 | \$ 716.708 | \$ - | \$ - | No |
| 214 | 4. Proveedor | AMADO FRANKLIN | 91.294.229 | FC 00825 | \$ 1.254.140 | \$ - | \$ - | No |
| 215 | 4. Proveedor | AMADO FRANKLIN | 91.294.229 | FC 00826 | \$ 1.075.062 | \$ - | \$ - | No |
| 216 | 4. Proveedor | AMADO FRANKLIN | 91.294.229 | FC 00827 | \$ 985.473 | \$ - | \$ - | No |
| 217 | 4. Proveedor | AMADO FRANKLIN | 91.294.229 | FC 00828 | \$ 1.075.062 | \$ - | \$ - | No |
| 218 | 4. Proveedor | AMADO FRANKLIN | 91.294.229 | FC 00829 | \$ 1.254.239 | \$ - | \$ - | No |
| 219 | 4. Proveedor | AMADO FRANKLIN | 91.294.229 | FC 00830 | \$ 1.612.593 | \$ - | \$ - | No |
| 220 | 4. Proveedor | AMADO FRANKLIN | 91.294.229 | FC 00833 | \$ 716.708 | \$ - | \$ - | No |
| 221 | 4. Proveedor | AMADO FRANKLIN | 91.294.229 | FC 00835 | \$ 1.612.593 | \$ - | \$ - | No |
| 222 | 4. Proveedor | AMADO FRANKLIN | 91.294.229 | FC 00836 | \$ 179.177 | \$ - | \$ - | No |
| 223 | 4. Proveedor | AMADO FRANKLIN | 91.294.229 | FC 00837 | \$ 627.119 | \$ - | \$ - | No |
| 224 | 4. Proveedor | AMADO FRANKLIN | 91.294.229 | FC 00838 | \$ 447.942 | \$ - | \$ - | No |
| 225 | 4. Proveedor | AMADO FRANKLIN | 91.294.229 | FC 00839 | \$ 447.942 | \$ - | \$ - | No |
| 226 | | TOTAL AMADO FRANKLIN | | | \$ 17.718.449 | \$ - | \$ - | |
| 227 | 4. Proveedor | GRUPO NOVA S.A. | 800.092.777 | FC 79260 | \$ 48.623 | \$ - | \$ - | No |
| 228 | 4. Proveedor | GRUPO NOVA S.A. | 800.092.777 | FC 79405 | \$ 2.886.464 | \$ - | \$ - | No |
| 229 | 4. Proveedor | GRUPO NOVA S.A. | 800.092.777 | FC 79557 | \$ 1.359.397 | \$ - | \$ - | No |
| 230 | 4. Proveedor | GRUPO NOVA S.A. | 800.092.777 | FC 79556 | \$ 3.332.714 | \$ - | \$ - | No |
| 231 | 4. Proveedor | GRUPO NOVA S.A. | 800.092.777 | FC 79607 | \$ 2.675.215 | \$ - | \$ - | No |
| 232 | 4. Proveedor | GRUPO NOVA S.A. | 800.092.777 | FC 80080 | \$ 2.562.427 | \$ - | \$ - | No |
| 233 | 4. Proveedor | GRUPO NOVA S.A. | 800.092.777 | FC 80619 | \$ 1.443.232 | \$ - | \$ - | No |
| 234 | 4. Proveedor | GRUPO NOVA S.A. | 800.092.777 | FC 80647 | \$ 1.398.131 | \$ - | \$ - | No |
| 235 | 4. Proveedor | GRUPO NOVA S.A. | 800.092.777 | FC 80743 | \$ 102.376 | \$ - | \$ - | No |
| 236 | 4. Proveedor | GRUPO NOVA S.A. | 800.092.777 | FC 80744 | \$ 43.875 | \$ - | \$ - | No |
| 237 | 4. Proveedor | GRUPO NOVA S.A. | 800.092.777 | FC 80745 | \$ 1.490.951 | \$ - | \$ - | No |
| 238 | 4. Proveedor | GRUPO NOVA S.A. | 800.092.777 | FC 80770 | \$ 5.218.329 | \$ - | \$ - | No |
| 239 | 4. Proveedor | GRUPO NOVA S.A. | 800.092.777 | FC 80811 | \$ 2.596.532 | \$ - | \$ - | No |
| 240 | | TOTAL GRUPO NOVA S.A. | | | \$ 25.158.266 | \$ - | \$ - | |
| 241 | 4. Proveedor | VIVALDI S.A.S. | 800.186.448 | FC 8274 | \$ 408.826 | \$ - | \$ - | No |
| 242 | 4. Proveedor | VIVALDI S.A.S. | 800.186.448 | FC 8275 | \$ 4.545.364 | \$ - | \$ - | No |
| 243 | 4. Proveedor | VIVALDI S.A.S. | 800.186.448 | FC 8276 | \$ 3.977.193 | \$ - | \$ - | No |
| 244 | 4. Proveedor | VIVALDI S.A.S. | 800.186.448 | FC 8277 | \$ 3.977.193 | \$ - | \$ - | No |
| 245 | 4. Proveedor | VIVALDI S.A.S. | 800.186.448 | FC 8299 | \$ 454.059 | \$ - | \$ - | No |
| 246 | 4. Proveedor | VIVALDI S.A.S. | 800.186.448 | FC 8300 | \$ 544.870 | \$ - | \$ - | No |
| 247 | 4. Proveedor | VIVALDI S.A.S. | 800.186.448 | FC 8301 | \$ 817.306 | \$ - | \$ - | No |
| 248 | 4. Proveedor | VIVALDI S.A.S. | 800.186.448 | FC 8302 | \$ 544.870 | \$ - | \$ - | No |
| 249 | 4. Proveedor | VIVALDI S.A.S. | 800.186.448 | FC 8303 | \$ 454.059 | \$ - | \$ - | No |
| 250 | 4. Proveedor | VIVALDI S.A.S. | 800.186.448 | FC 8304 | \$ 544.870 | \$ - | \$ - | No |
| 251 | 4. Proveedor | VIVALDI S.A.S. | 800.186.448 | FC 8305 | \$ 635.683 | \$ - | \$ - | No |
| 252 | 4. Proveedor | VIVALDI S.A.S. | 800.186.448 | FC 8306 | \$ 817.306 | \$ - | \$ - | No |
| 253 | 4. Proveedor | VIVALDI S.A.S. | 800.186.448 | FC 8307 | \$ 635.683 | \$ - | \$ - | No |
| 254 | 4. Proveedor | VIVALDI S.A.S. | 800.186.448 | FC 8308 | \$ 726.494 | \$ - | \$ - | No |
| 255 | 4. Proveedor | VIVALDI S.A.S. | 800.186.448 | FC 8309 | \$ 635.683 | \$ - | \$ - | No |
| 256 | 4. Proveedor | VIVALDI S.A.S. | 800.186.448 | FC 8315 | \$ 454.059 | \$ - | \$ - | No |
| 257 | 4. Proveedor | VIVALDI S.A.S. | 800.186.448 | FC 8316 | \$ 544.870 | \$ - | \$ - | No |
| 258 | 4. Proveedor | VIVALDI S.A.S. | 800.186.448 | FC 8317 | \$ 817.306 | \$ - | \$ - | No |
| 259 | 4. Proveedor | VIVALDI S.A.S. | 800.186.448 | FC 8318 | \$ 544.870 | \$ - | \$ - | No |
| 260 | 4. Proveedor | VIVALDI S.A.S. | 800.186.448 | FC 8319 | \$ 454.059 | \$ - | \$ - | No |
| 261 | 4. Proveedor | VIVALDI S.A.S. | 800.186.448 | FC 8320 | \$ 544.870 | \$ - | \$ - | No |
| 262 | 4. Proveedor | VIVALDI S.A.S. | 800.186.448 | FC 8321 | \$ 635.683 | \$ - | \$ - | No |
| 263 | 4. Proveedor | VIVALDI S.A.S. | 800.186.448 | FC 8322 | \$ 817.306 | \$ - | \$ - | No |
| 264 | 4. Proveedor | VIVALDI S.A.S. | 800.186.448 | FC 8323 | \$ 628.067 | \$ - | \$ - | No |
| 265 | 4. Proveedor | VIVALDI S.A.S. | 800.186.448 | FC 8324 | \$ 726.494 | \$ - | \$ - | No |
| 266 | 4. Proveedor | VIVALDI S.A.S. | 800.186.448 | FC 8325 | \$ 635.683 | \$ - | \$ - | No |

| | | | | | | | | |
|-----|--------------|---|-------------|----------|-----------------------|-------------|-------------|----|
| 267 | 4. Proveedor | VIVALDI S.A.S. | 800.186.448 | NC 10668 | -\$ 96.637 | \$ - | \$ - | No |
| 268 | 4. Proveedor | VIVALDI S.A.S. | 800.186.448 | NC 10669 | -\$ 96.637 | \$ - | \$ - | No |
| 269 | | TOTAL VIVALDI S.A.S. | | | \$ 26.329.453 | \$ - | \$ - | |
| 270 | 4. Proveedor | INDUSTRIA MARROQUINERA IM BISONTE LTDA | 800.206.434 | FC 05820 | \$ 630.062 | \$ - | \$ - | No |
| 271 | 4. Proveedor | INDUSTRIA MARROQUINERA IM BISONTE LTDA | 800.206.434 | FC 05819 | \$ 549.285 | \$ - | \$ - | No |
| 272 | 4. Proveedor | INDUSTRIA MARROQUINERA IM BISONTE LTDA | 800.206.434 | FC 05823 | \$ 570.056 | \$ - | \$ - | No |
| 273 | 4. Proveedor | INDUSTRIA MARROQUINERA IM BISONTE LTDA | 800.206.434 | FC 05826 | \$ 920.860 | \$ - | \$ - | No |
| 274 | 4. Proveedor | INDUSTRIA MARROQUINERA IM BISONTE LTDA | 800.206.434 | FC 05829 | \$ 920.860 | \$ - | \$ - | No |
| 275 | 4. Proveedor | INDUSTRIA MARROQUINERA IM BISONTE LTDA | 800.206.434 | FC 05824 | \$ 570.056 | \$ - | \$ - | No |
| 276 | 4. Proveedor | INDUSTRIA MARROQUINERA IM BISONTE LTDA | 800.206.434 | FC 05825 | \$ 920.860 | \$ - | \$ - | No |
| 277 | 4. Proveedor | INDUSTRIA MARROQUINERA IM BISONTE LTDA | 800.206.434 | FC 05827 | \$ 588.520 | \$ - | \$ - | No |
| 278 | 4. Proveedor | INDUSTRIA MARROQUINERA IM BISONTE LTDA | 800.206.434 | FC 05828 | \$ 332.340 | \$ - | \$ - | No |
| 279 | 4. Proveedor | INDUSTRIA MARROQUINERA IM BISONTE LTDA | 800.206.434 | FC 05830 | \$ 996.893 | \$ - | \$ - | No |
| 280 | | TOTAL INDUSTRIA MARROQUINERA IM BISONTE LTDA | | | \$ 6.999.792 | \$ - | \$ - | No |
| 281 | 4. Proveedor | PEREIRA DORADO CIA LTDA | 830.096.904 | FC 10970 | \$ 2.400.626 | \$ - | \$ - | No |
| 282 | 4. Proveedor | PEREIRA DORADO CIA LTDA | 830.096.904 | FC 10971 | \$ 3.627.339 | \$ - | \$ - | No |
| 283 | 4. Proveedor | PEREIRA DORADO CIA LTDA | 830.096.904 | FC 10972 | \$ 2.225.136 | \$ - | \$ - | No |
| 284 | 4. Proveedor | PEREIRA DORADO CIA LTDA | 830.096.904 | FC 10973 | \$ 4.929.824 | \$ - | \$ - | No |
| 285 | 4. Proveedor | PEREIRA DORADO CIA LTDA | 830.096.904 | FC 10974 | \$ 6.354.431 | \$ - | \$ - | No |
| 286 | 4. Proveedor | PEREIRA DORADO CIA LTDA | 830.096.904 | FC 10975 | \$ 4.399.311 | \$ - | \$ - | No |
| 287 | 4. Proveedor | PEREIRA DORADO CIA LTDA | 830.096.904 | FC 10976 | \$ 2.698.999 | \$ - | \$ - | No |
| 288 | 4. Proveedor | PEREIRA DORADO CIA LTDA | 830.096.904 | FC 10977 | \$ 3.815.282 | \$ - | \$ - | No |
| 289 | 4. Proveedor | PEREIRA DORADO CIA LTDA | 830.096.904 | FC 10978 | \$ 7.291.477 | \$ - | \$ - | No |
| 290 | 4. Proveedor | PEREIRA DORADO CIA LTDA | 830.096.904 | FC 10979 | \$ 5.126.358 | \$ - | \$ - | No |
| 291 | 4. Proveedor | PEREIRA DORADO CIA LTDA | 830.096.904 | FC 10980 | \$ 3.300.905 | \$ - | \$ - | No |
| 292 | 4. Proveedor | PEREIRA DORADO CIA LTDA | 830.096.904 | FC 10981 | \$ 4.929.359 | \$ - | \$ - | No |
| 293 | 4. Proveedor | PEREIRA DORADO CIA LTDA | 830.096.904 | FC 10982 | \$ 7.333.036 | \$ - | \$ - | No |
| 294 | 4. Proveedor | PEREIRA DORADO CIA LTDA | 830.096.904 | FC 10983 | \$ 5.332.642 | \$ - | \$ - | No |
| 295 | 4. Proveedor | PEREIRA DORADO CIA LTDA | 830.096.904 | FC 10985 | \$ 4.519.460 | \$ - | \$ - | No |
| 296 | 4. Proveedor | PEREIRA DORADO CIA LTDA | 830.096.904 | FC 10986 | \$ 1.619.400 | \$ - | \$ - | No |
| 297 | 4. Proveedor | PEREIRA DORADO CIA LTDA | 830.096.904 | FC 10987 | \$ 5.859.789 | \$ - | \$ - | No |
| 298 | 4. Proveedor | PEREIRA DORADO CIA LTDA | 830.096.904 | FC 10988 | \$ 3.669.362 | \$ - | \$ - | No |
| 299 | 4. Proveedor | PEREIRA DORADO CIA LTDA | 830.096.904 | FC 10989 | \$ 5.424.234 | \$ - | \$ - | No |
| 300 | 4. Proveedor | PEREIRA DORADO CIA LTDA | 830.096.904 | FC 10990 | \$ 1.577.724 | \$ - | \$ - | No |
| 301 | 4. Proveedor | PEREIRA DORADO CIA LTDA | 830.096.904 | FC 10991 | \$ 458.216 | \$ - | \$ - | No |
| 302 | 4. Proveedor | PEREIRA DORADO CIA LTDA | 830.096.904 | FC 10992 | \$ 5.756.240 | \$ - | \$ - | No |
| 303 | 4. Proveedor | PEREIRA DORADO CIA LTDA | 830.096.904 | FC 10993 | \$ 2.334.489 | \$ - | \$ - | No |
| 304 | 4. Proveedor | PEREIRA DORADO CIA LTDA | 830.096.904 | FC 10994 | \$ 1.736.414 | \$ - | \$ - | No |
| 305 | 4. Proveedor | PEREIRA DORADO CIA LTDA | 830.096.904 | FC 10995 | \$ 2.139.116 | \$ - | \$ - | No |
| 306 | 4. Proveedor | PEREIRA DORADO CIA LTDA | 830.096.904 | FC 10996 | \$ 3.249.944 | \$ - | \$ - | No |
| 307 | 4. Proveedor | PEREIRA DORADO CIA LTDA | 830.096.904 | FC 10997 | \$ 610.955 | \$ - | \$ - | No |
| 308 | 4. Proveedor | PEREIRA DORADO CIA LTDA | 830.096.904 | FC 10998 | \$ 285.081 | \$ - | \$ - | No |
| 309 | 4. Proveedor | PEREIRA DORADO CIA LTDA | 830.096.904 | FC 10999 | \$ 763.694 | \$ - | \$ - | No |
| 310 | 4. Proveedor | PEREIRA DORADO CIA LTDA | 830.096.904 | FC 11000 | \$ 610.955 | \$ - | \$ - | No |
| 311 | 4. Proveedor | PEREIRA DORADO CIA LTDA | 830.096.904 | FC 11001 | \$ 305.478 | \$ - | \$ - | No |
| 312 | 4. Proveedor | PEREIRA DORADO CIA LTDA | 830.096.904 | FC 11002 | \$ 152.739 | \$ - | \$ - | No |
| 313 | 4. Proveedor | PEREIRA DORADO CIA LTDA | 830.096.904 | FC 11004 | \$ 458.216 | \$ - | \$ - | No |
| 314 | 4. Proveedor | PEREIRA DORADO CIA LTDA | 830.096.904 | FC 11005 | \$ 152.739 | \$ - | \$ - | No |
| 315 | 4. Proveedor | PEREIRA DORADO CIA LTDA | 830.096.904 | FC 11006 | \$ 275.831 | \$ - | \$ - | No |
| 316 | 4. Proveedor | PEREIRA DORADO CIA LTDA | 830.096.904 | FC 11007 | \$ 152.739 | \$ - | \$ - | No |
| 317 | | TOTAL PEREIRA DORADO CIA LTDA | | | \$ 105.877.540 | \$ - | \$ - | |
| 318 | 4. Proveedor | CALZADO KLASSE LTDA. | 830.501.303 | FC 07423 | \$ 1.817.400 | \$ - | \$ - | No |
| 319 | 4. Proveedor | CALZADO KLASSE LTDA. | 830.501.303 | FC 07424 | \$ 2.726.100 | \$ - | \$ - | No |
| 320 | 4. Proveedor | CALZADO KLASSE LTDA. | 830.501.303 | FC 07425 | \$ 1.817.400 | \$ - | \$ - | No |

| | | | | | | | | |
|-----|--------------|---|-------------|-----------|----------------------|-------------|-------------|----|
| 321 | 4. Proveedor | CALZADO KLASSE LTDA. | 830.501.303 | FC 07426 | \$ 1.514.500 | \$ - | \$ - | No |
| 322 | 4. Proveedor | CALZADO KLASSE LTDA. | 830.501.303 | FC 07427 | \$ 1.514.500 | \$ - | \$ - | No |
| 323 | 4. Proveedor | CALZADO KLASSE LTDA. | 830.501.303 | FC 07428 | \$ 1.817.400 | \$ - | \$ - | No |
| 324 | 4. Proveedor | CALZADO KLASSE LTDA. | 830.501.303 | FC 07429 | \$ 2.726.100 | \$ - | \$ - | No |
| 325 | 4. Proveedor | CALZADO KLASSE LTDA. | 830.501.303 | FC 07430 | \$ 1.514.500 | \$ - | \$ - | No |
| 326 | 4. Proveedor | CALZADO KLASSE LTDA. | 830.501.303 | FC 07431 | \$ 2.726.100 | \$ - | \$ - | No |
| 327 | 4. Proveedor | CALZADO KLASSE LTDA. | 830.501.303 | FC 07432 | \$ 1.817.400 | \$ - | \$ - | No |
| 328 | 4. Proveedor | CALZADO KLASSE LTDA. | 830.501.303 | NC 147 | -\$ 75.725 | \$ - | \$ - | No |
| 329 | | TOTAL CALZADO KLASSE LTDA. | | | \$ 19.915.675 | \$ - | \$ - | |
| 330 | 4. Proveedor | INCAP SA | 860.025.998 | FC 246265 | \$ 2.263.792 | \$ - | \$ - | No |
| 331 | 4. Proveedor | INCAP SA | 860.025.998 | FC 248102 | \$ 2.626.509 | \$ - | \$ - | No |
| 332 | | TOTAL INCAP SA | | | \$ 4.890.301 | \$ - | \$ - | |
| 333 | 4. Proveedor | GABRIEL FONSECA Y CIA S EN C | 860.079.291 | FC 5248 | \$ 1.830.030 | \$ - | \$ - | No |
| 334 | 4. Proveedor | GABRIEL FONSECA Y CIA S EN C | 860.079.291 | FC 5269 | \$ 1.375.521 | \$ - | \$ - | No |
| 335 | 4. Proveedor | GABRIEL FONSECA Y CIA S EN C | 860.079.291 | FC 5302 | \$ 1.414.236 | \$ - | \$ - | No |
| 336 | 4. Proveedor | GABRIEL FONSECA Y CIA S EN C | 860.079.291 | FC 5323 | \$ 1.005.889 | \$ - | \$ - | No |
| 337 | 4. Proveedor | GABRIEL FONSECA Y CIA S EN C | 860.079.291 | FC 5333 | \$ 794.148 | \$ - | \$ - | No |
| 338 | | TOTAL GABRIEL FONSECA Y CIA S EN C | | | \$ 6.419.824 | \$ - | \$ - | |
| 339 | 4. Proveedor | MANUFACTURAS VOLARE SA | 860.353.338 | FC 52426 | \$ 207.713 | \$ - | \$ - | No |
| 340 | 4. Proveedor | MANUFACTURAS VOLARE SA | 860.353.338 | FC 52427 | \$ 207.713 | \$ - | \$ - | No |
| 341 | 4. Proveedor | MANUFACTURAS VOLARE SA | 860.353.338 | FC 52428 | \$ 207.713 | \$ - | \$ - | No |
| 342 | 4. Proveedor | MANUFACTURAS VOLARE SA | 860.353.338 | FC 52429 | \$ 207.713 | \$ - | \$ - | No |
| 343 | 4. Proveedor | MANUFACTURAS VOLARE SA | 860.353.338 | FC 52430 | \$ 207.713 | \$ - | \$ - | No |
| 344 | | TOTAL MANUFACTURAS VOLARE SA | | | \$ 1.038.565 | \$ - | \$ - | |
| 345 | 4. Proveedor | CARTONERIA MOSQUERA SA | 860.506.917 | FC 151805 | \$ 2.292.026 | \$ - | \$ - | No |
| 346 | 4. Proveedor | CARTONERIA MOSQUERA SA | 860.506.917 | FC 151806 | \$ 3.374.138 | \$ - | \$ - | No |
| 347 | | TOTAL CARTONERIA MOSQUERA SA | | | \$ 5.666.164 | \$ - | \$ - | |
| 348 | 4. Proveedor | CALZAFLO LTDA | 890.935.381 | FC 15446 | \$ 804.375 | \$ - | \$ - | No |
| 349 | 4. Proveedor | CALZAFLO LTDA | 890.935.381 | FC 15447 | \$ 1.520.325 | \$ - | \$ - | No |
| 350 | 4. Proveedor | CALZAFLO LTDA | 890.935.381 | FC 15448 | \$ 1.216.260 | \$ - | \$ - | No |
| 351 | 4. Proveedor | CALZAFLO LTDA | 890.935.381 | FC 15449 | \$ 1.520.325 | \$ - | \$ - | No |
| 352 | 4. Proveedor | CALZAFLO LTDA | 890.935.381 | FC 15450 | \$ 912.195 | \$ - | \$ - | No |
| 353 | 4. Proveedor | CALZAFLO LTDA | 890.935.381 | FC 15451 | \$ 1.418.970 | \$ - | \$ - | No |
| 354 | 4. Proveedor | CALZAFLO LTDA | 890.935.381 | FC 15452 | \$ 2.331.165 | \$ - | \$ - | No |
| 355 | 4. Proveedor | CALZAFLO LTDA | 890.935.381 | FC 15453 | \$ 1.925.745 | \$ - | \$ - | No |
| 356 | 4. Proveedor | CALZAFLO LTDA | 890.935.381 | FC 15454 | \$ 810.840 | \$ - | \$ - | No |
| 357 | 4. Proveedor | CALZAFLO LTDA | 890.935.381 | FC 15455 | \$ 709.485 | \$ - | \$ - | No |
| 358 | 4. Proveedor | CALZAFLO LTDA | 890.935.381 | FC 15457 | \$ 2.736.585 | \$ - | \$ - | No |
| 359 | 4. Proveedor | CALZAFLO LTDA | 890.935.381 | FC 15458 | \$ 1.723.035 | \$ - | \$ - | No |
| 360 | 4. Proveedor | CALZAFLO LTDA | 890.935.381 | FC 15459 | \$ 1.317.615 | \$ - | \$ - | No |
| 361 | 4. Proveedor | CALZAFLO LTDA | 890.935.381 | FC 15460 | \$ 2.331.165 | \$ - | \$ - | No |
| 362 | 4. Proveedor | CALZAFLO LTDA | 890.935.381 | FC 15461 | \$ 405.420 | \$ - | \$ - | No |
| 363 | 4. Proveedor | CALZAFLO LTDA | 890.935.381 | FC 15465 | \$ 1.114.905 | \$ - | \$ - | No |
| 364 | 4. Proveedor | CALZAFLO LTDA | 890.935.381 | FC 15466 | \$ 506.775 | \$ - | \$ - | No |
| 365 | 4. Proveedor | CALZAFLO LTDA | 890.935.381 | FC 15467 | \$ 608.130 | \$ - | \$ - | No |
| 366 | 4. Proveedor | CALZAFLO LTDA | 890.935.381 | FC 15475 | \$ 709.485 | \$ - | \$ - | No |
| 367 | 4. Proveedor | CALZAFLO LTDA | 890.935.381 | FC 15476 | \$ 202.710 | \$ - | \$ - | No |
| 368 | 4. Proveedor | CALZAFLO LTDA | 890.935.381 | FC 15478 | \$ 608.130 | \$ - | \$ - | No |
| 369 | 4. Proveedor | CALZAFLO LTDA | 890.935.381 | FC 15479 | \$ 608.130 | \$ - | \$ - | No |
| 370 | 4. Proveedor | CALZAFLO LTDA | 890.935.381 | FC 15481 | \$ 506.775 | \$ - | \$ - | No |
| 371 | 4. Proveedor | CALZAFLO LTDA | 890.935.381 | FC 15491 | \$ 709.485 | \$ - | \$ - | No |
| 372 | 4. Proveedor | CALZAFLO LTDA | 890.935.381 | FC 15492 | \$ 709.485 | \$ - | \$ - | No |
| 373 | 4. Proveedor | CALZAFLO LTDA | 890.935.381 | FC 15493 | \$ 1.520.325 | \$ - | \$ - | No |
| 374 | 4. Proveedor | CALZAFLO LTDA | 890.935.381 | FC 15494 | \$ 506.775 | \$ - | \$ - | No |

| | | | | | | | | |
|-----|--------------|---------------------------------------|-------------|------------|----------------------|-------------|-------------|----|
| 375 | 4. Proveedor | CALZAFLO LTDA | 890.935.381 | FC 15498 | \$ 405.420 | \$ - | \$ - | No |
| 376 | 4. Proveedor | CALZAFLO LTDA | 890.935.381 | FC 15532 | \$ 202.710 | \$ - | \$ - | No |
| 377 | 4. Proveedor | CALZAFLO LTDA | 890.935.381 | FC 15533 | \$ 304.065 | \$ - | \$ - | No |
| 378 | 4. Proveedor | CALZAFLO LTDA | 890.935.381 | FC 15534 | \$ 101.355 | \$ - | \$ - | No |
| 379 | 4. Proveedor | CALZAFLO LTDA | 890.935.381 | FC 15535 | \$ 608.130 | \$ - | \$ - | No |
| 380 | 4. Proveedor | CALZAFLO LTDA | 890.935.381 | FC 15536 | \$ 608.130 | \$ - | \$ - | No |
| 381 | 4. Proveedor | CALZAFLO LTDA | 890.935.381 | FC 15587 | \$ 608.130 | \$ - | \$ - | No |
| 382 | | CALZAFLO LTDA | | | \$ 32.832.555 | \$ - | \$ - | |
| 383 | 4. Proveedor | GUILLERMO PULGARIN S S.A | 891.400.819 | FC 1079770 | \$ 2.585.718 | \$ - | \$ - | No |
| 384 | 4. Proveedor | GUILLERMO PULGARIN S S.A | 891.400.819 | FC 1079771 | \$ 2.650.375 | \$ - | \$ - | No |
| 385 | 4. Proveedor | GUILLERMO PULGARIN S S.A | 891.400.819 | FC 1079772 | \$ 3.512.475 | \$ - | \$ - | No |
| 386 | 4. Proveedor | GUILLERMO PULGARIN S S.A | 891.400.819 | FC 1079773 | \$ 1.060.150 | \$ - | \$ - | No |
| 387 | 4. Proveedor | GUILLERMO PULGARIN S S.A | 891.400.819 | FC 1079774 | \$ 2.748.235 | \$ - | \$ - | No |
| 388 | 4. Proveedor | GUILLERMO PULGARIN S S.A | 891.400.819 | FC 1079775 | \$ 3.040.650 | \$ - | \$ - | No |
| 389 | 4. Proveedor | GUILLERMO PULGARIN S S.A | 891.400.819 | FC 1079776 | \$ 699.000 | \$ - | \$ - | No |
| 390 | 4. Proveedor | GUILLERMO PULGARIN S S.A | 891.400.819 | FC 1079777 | \$ 626.187 | \$ - | \$ - | No |
| 391 | 4. Proveedor | GUILLERMO PULGARIN S S.A | 891.400.819 | FC 1079778 | \$ 751.425 | \$ - | \$ - | No |
| 392 | 4. Proveedor | GUILLERMO PULGARIN S S.A | 891.400.819 | FC 1079779 | \$ 1.963.025 | \$ - | \$ - | No |
| 393 | 4. Proveedor | GUILLERMO PULGARIN S S.A | 891.400.819 | FC 1079780 | \$ 2.129.037 | \$ - | \$ - | No |
| 394 | 4. Proveedor | GUILLERMO PULGARIN S S.A | 891.400.819 | FC 1079781 | \$ 838.800 | \$ - | \$ - | No |
| 395 | 4. Proveedor | GUILLERMO PULGARIN S S.A | 891.400.819 | FC 1079912 | \$ 876.662 | \$ - | \$ - | No |
| 396 | 4. Proveedor | GUILLERMO PULGARIN S S.A | 891.400.819 | FC 1079970 | \$ 626.187 | \$ - | \$ - | No |
| 397 | 4. Proveedor | GUILLERMO PULGARIN S S.A | 891.400.819 | FC 1079971 | \$ 1.127.137 | \$ - | \$ - | No |
| 398 | 4. Proveedor | GUILLERMO PULGARIN S S.A | 891.400.819 | FC 1079973 | \$ 751.425 | \$ - | \$ - | No |
| 399 | 4. Proveedor | GUILLERMO PULGARIN S S.A | 891.400.819 | FC 1079974 | \$ 1.590.225 | \$ - | \$ - | No |
| 400 | 4. Proveedor | GUILLERMO PULGARIN S S.A | 891.400.819 | FC 1079975 | \$ 500.950 | \$ - | \$ - | No |
| 401 | 4. Proveedor | GUILLERMO PULGARIN S S.A | 891.400.819 | FC 1079976 | \$ 626.187 | \$ - | \$ - | No |
| 402 | 4. Proveedor | GUILLERMO PULGARIN S S.A | 891.400.819 | FC 1080056 | \$ 1.267.520 | \$ - | \$ - | No |
| 403 | 4. Proveedor | GUILLERMO PULGARIN S S.A | 891.400.819 | FC 1080057 | \$ 978.600 | \$ - | \$ - | No |
| 404 | 4. Proveedor | GUILLERMO PULGARIN S S.A | 891.400.819 | FC 1080058 | \$ 838.800 | \$ - | \$ - | No |
| 405 | 4. Proveedor | GUILLERMO PULGARIN S S.A | 891.400.819 | FC 1080059 | \$ 1.258.200 | \$ - | \$ - | No |
| 406 | 4. Proveedor | GUILLERMO PULGARIN S S.A | 891.400.819 | FC 1080275 | \$ 1.001.900 | \$ - | \$ - | No |
| 407 | 4. Proveedor | GUILLERMO PULGARIN S S.A | 891.400.819 | FC 1080276 | \$ 375.712 | \$ - | \$ - | No |
| 408 | 4. Proveedor | GUILLERMO PULGARIN S S.A | 891.400.819 | FC 1080277 | \$ 375.712 | \$ - | \$ - | No |
| 409 | 4. Proveedor | GUILLERMO PULGARIN S S.A | 891.400.819 | FC 1080278 | \$ 559.200 | \$ - | \$ - | No |
| 410 | 4. Proveedor | GUILLERMO PULGARIN S S.A | 891.400.819 | FC 1080280 | \$ 250.475 | \$ - | \$ - | No |
| 411 | 4. Proveedor | GUILLERMO PULGARIN S S.A | 891.400.819 | FC 1080281 | \$ 375.712 | \$ - | \$ - | No |
| 412 | 4. Proveedor | GUILLERMO PULGARIN S S.A | 891.400.819 | FC 1080282 | \$ 664.050 | \$ - | \$ - | No |
| 413 | 4. Proveedor | GUILLERMO PULGARIN S S.A | 891.400.819 | FC 1080283 | \$ 796.860 | \$ - | \$ - | No |
| 414 | 4. Proveedor | GUILLERMO PULGARIN S S.A | 891.400.819 | FC 1080284 | \$ 375.712 | \$ - | \$ - | No |
| 415 | 4. Proveedor | GUILLERMO PULGARIN S S.A | 891.400.819 | FC 1080285 | \$ 1.252.375 | \$ - | \$ - | No |
| 416 | 4. Proveedor | GUILLERMO PULGARIN S S.A | 891.400.819 | FC 1080286 | \$ 626.187 | \$ - | \$ - | No |
| 417 | 4. Proveedor | GUILLERMO PULGARIN S S.A | 891.400.819 | FC 1080365 | \$ 500.950 | \$ - | \$ - | No |
| 418 | 4. Proveedor | GUILLERMO PULGARIN S S.A | 891.400.819 | FC 1080366 | \$ 375.712 | \$ - | \$ - | No |
| 419 | 4. Proveedor | GUILLERMO PULGARIN S S.A | 891.400.819 | FC 1080367 | \$ 375.712 | \$ - | \$ - | No |
| 420 | 4. Proveedor | GUILLERMO PULGARIN S S.A | 891.400.819 | FC 1080368 | \$ 250.475 | \$ - | \$ - | No |
| 421 | 4. Proveedor | GUILLERMO PULGARIN S S.A | 891.400.819 | FC 1080379 | \$ 876.662 | \$ - | \$ - | No |
| 422 | 4. Proveedor | GUILLERMO PULGARIN S S.A | 891.400.819 | FC 1080380 | \$ 876.662 | \$ - | \$ - | No |
| 423 | 4. Proveedor | GUILLERMO PULGARIN S S.A | 891.400.819 | NC 5679 | -\$ 116.500 | \$ - | \$ - | No |
| 424 | 4. Proveedor | GUILLERMO PULGARIN S S.A | 891.400.819 | NC 6220 | -\$ 116.500 | \$ - | \$ - | No |
| 425 | | TOTAL GUILLERMO PULGARIN S S.A | | | \$ 42.724.038 | \$ - | \$ - | |
| 426 | 4. Proveedor | PELETERIA SURTITAC LTDA | 900.037.344 | FC 35406 | \$ 354.179 | \$ - | \$ - | No |
| 427 | 4. Proveedor | PELETERIA SURTITAC LTDA | 900.037.344 | FC 35521 | \$ 572.027 | \$ - | \$ - | No |
| 428 | 4. Proveedor | PELETERIA SURTITAC LTDA | 900.037.344 | FC 35596 | \$ 975.204 | \$ - | \$ - | No |

| | | | | | | | | |
|-----|--------------|---|-------------|----------|----------------------|-------------|-------------|----|
| 429 | 4. Proveedor | PELETERIA SURTITAC LTDA | 900.037.344 | FC 35636 | \$ 452.707 | \$ - | \$ - | No |
| 430 | 4. Proveedor | PELETERIA SURTITAC LTDA | 900.037.344 | FC 35765 | \$ 400.700 | \$ - | \$ - | No |
| 431 | | TOTAL PELETERIA SURTITAC LTDA | | | \$ 2.754.817 | \$ - | \$ - | |
| 432 | 4. Proveedor | INSUMOS MORETTI LTDA | 900.101.182 | FC 11665 | \$ 1.090.215 | \$ - | \$ - | No |
| 433 | 4. Proveedor | INSUMOS MORETTI LTDA | 900.101.182 | FC 11702 | \$ 1.090.215 | \$ - | \$ - | No |
| 434 | 4. Proveedor | INSUMOS MORETTI LTDA | 900.101.182 | FC 11735 | \$ 1.090.215 | \$ - | \$ - | No |
| 435 | | TOTAL INSUMOS MORETTI LTDA | | | \$ 3.270.645 | \$ - | \$ - | |
| 436 | 4. Proveedor | COMERCIALIZADORA CALDAS RUEDA LTDA | 900.177.953 | FC 9218 | \$ 2.771.204 | \$ - | \$ - | No |
| 437 | 4. Proveedor | COMERCIALIZADORA CALDAS RUEDA LTDA | 900.177.953 | FC 9116 | \$ 1.836.182 | \$ - | \$ - | No |
| 438 | 4. Proveedor | COMERCIALIZADORA CALDAS RUEDA LTDA | 900.177.953 | FC 9128 | \$ 1.675.661 | \$ - | \$ - | No |
| 439 | 4. Proveedor | COMERCIALIZADORA CALDAS RUEDA LTDA | 900.177.953 | FC 9129 | \$ 165.055 | \$ - | \$ - | No |
| 440 | 4. Proveedor | COMERCIALIZADORA CALDAS RUEDA LTDA | 900.177.953 | FC 9166 | \$ 2.684.573 | \$ - | \$ - | No |
| 441 | 4. Proveedor | COMERCIALIZADORA CALDAS RUEDA LTDA | 900.177.953 | FC 9183 | \$ 2.455.152 | \$ - | \$ - | No |
| 442 | 4. Proveedor | COMERCIALIZADORA CALDAS RUEDA LTDA | 900.177.953 | FC 9219 | \$ 507.896 | \$ - | \$ - | No |
| 443 | 4. Proveedor | COMERCIALIZADORA CALDAS RUEDA LTDA | 900.177.953 | FC 9269 | \$ 538.612 | \$ - | \$ - | No |
| 444 | 4. Proveedor | COMERCIALIZADORA CALDAS RUEDA LTDA | 900.177.953 | FC 9280 | \$ 342.600 | \$ - | \$ - | No |
| 445 | 4. Proveedor | COMERCIALIZADORA CALDAS RUEDA LTDA | 900.177.953 | FC 9310 | \$ 2.436.010 | \$ - | \$ - | No |
| 446 | 4. Proveedor | COMERCIALIZADORA CALDAS RUEDA LTDA | 900.177.953 | FC 9326 | \$ 1.298.205 | \$ - | \$ - | No |
| 447 | 4. Proveedor | COMERCIALIZADORA CALDAS RUEDA LTDA | 900.177.953 | FC 9343 | \$ 691.461 | \$ - | \$ - | No |
| 448 | 4. Proveedor | COMERCIALIZADORA CALDAS RUEDA LTDA | 900.177.953 | FC 9350 | \$ 701.482 | \$ - | \$ - | No |
| 449 | 4. Proveedor | COMERCIALIZADORA CALDAS RUEDA LTDA | 900.177.953 | NC 246 | -\$ 334.588 | \$ - | \$ - | No |
| 450 | 4. Proveedor | COMERCIALIZADORA CALDAS RUEDA LTDA | 900.177.953 | FC 9403 | \$ 1.228.968 | \$ - | \$ - | No |
| 451 | | TOTAL COMERCIALIZADORA CALDAS RUEDA LTDA | | | \$ 18.998.473 | \$ - | \$ - | |
| 452 | 4. Proveedor | FERRIMAQ SAS | 900.179.691 | FC 6830 | \$ 721.637 | \$ - | \$ - | No |
| 453 | 4. Proveedor | FERRIMAQ SAS | 900.179.691 | FC 6841 | \$ 450.324 | \$ - | \$ - | No |
| 454 | 4. Proveedor | FERRIMAQ SAS | 900.179.691 | FC 6855 | \$ 668.425 | \$ - | \$ - | No |
| 455 | 4. Proveedor | FERRIMAQ SAS | 900.179.691 | FC 6867 | \$ 798.254 | \$ - | \$ - | No |
| 456 | 4. Proveedor | FERRIMAQ SAS | 900.179.691 | FC 6872 | \$ 543.146 | \$ - | \$ - | No |
| 457 | 4. Proveedor | FERRIMAQ SAS | 900.179.691 | FC 6880 | \$ 75.303 | \$ - | \$ - | No |
| 458 | 4. Proveedor | FERRIMAQ SAS | 900.179.691 | FC 6893 | \$ 218.344 | \$ - | \$ - | No |
| 459 | 4. Proveedor | FERRIMAQ SAS | 900.179.691 | FC 6891 | \$ 439.229 | \$ - | \$ - | No |
| 460 | 4. Proveedor | FERRIMAQ SAS | 900.179.691 | FC 6902 | \$ 763.799 | \$ - | \$ - | No |
| 461 | 4. Proveedor | FERRIMAQ SAS | 900.179.691 | FC 6907 | \$ 192.458 | \$ - | \$ - | No |
| 462 | | TOTAL FERRIMAQ SAS | | | \$ 4.870.919 | \$ - | \$ - | |
| 463 | 4. Proveedor | DISTRIBUIDORA CABRIPIEL E.U. | 900.217.547 | FC 25977 | \$ 1.003.837 | \$ - | \$ - | No |
| 464 | 4. Proveedor | DISTRIBUIDORA CABRIPIEL E.U. | 900.217.547 | FC 25993 | \$ 360.704 | \$ - | \$ - | No |
| 465 | 4. Proveedor | DISTRIBUIDORA CABRIPIEL E.U. | 900.217.547 | FC 26101 | \$ 1.437.996 | \$ - | \$ - | No |
| 466 | 4. Proveedor | DISTRIBUIDORA CABRIPIEL E.U. | 900.217.547 | FC 25778 | \$ 703.073 | \$ - | \$ - | No |
| 467 | 4. Proveedor | DISTRIBUIDORA CABRIPIEL E.U. | 900.217.547 | FC 26068 | \$ 296.214 | \$ - | \$ - | No |
| 468 | | TOTAL DISTRIBUIDORA CABRIPIEL E.U. | | | \$ 3.801.824 | \$ - | \$ - | |
| 469 | 4. Proveedor | LEATHER STORE COLOMBIA LTDA | 900.236.010 | FC 4429 | \$ 1.119.675 | \$ - | \$ - | No |
| 470 | 4. Proveedor | LEATHER STORE COLOMBIA LTDA | 900.236.010 | FC 4438 | \$ 599.797 | \$ - | \$ - | No |
| 471 | 4. Proveedor | LEATHER STORE COLOMBIA LTDA | 900.236.010 | FC 4447 | \$ 166.293 | \$ - | \$ - | No |
| 472 | 4. Proveedor | LEATHER STORE COLOMBIA LTDA | 900.236.010 | FC 4465 | \$ 312.854 | \$ - | \$ - | No |
| 473 | 4. Proveedor | LEATHER STORE COLOMBIA LTDA | 900.236.010 | FC 4474 | \$ 378.626 | \$ - | \$ - | No |
| 474 | 4. Proveedor | LEATHER STORE COLOMBIA LTDA | 900.236.010 | FC 4481 | \$ 535.498 | \$ - | \$ - | No |
| 475 | | TOTAL LEATHER STORE COLOMBIA LTDA | | | \$ 3.112.743 | \$ - | \$ - | |
| 476 | 4. Proveedor | INVERSIONES VIA TROPIVAL S.A.S | 900.262.186 | FC 17374 | \$ 2.046.667 | \$ - | \$ - | No |
| 477 | 4. Proveedor | INVERSIONES VIA TROPIVAL S.A.S | 900.262.186 | FC 17375 | \$ 2.046.667 | \$ - | \$ - | No |
| 478 | 4. Proveedor | INVERSIONES VIA TROPIVAL S.A.S | 900.262.186 | FC 20522 | \$ 1.145.158 | \$ - | \$ - | No |
| 479 | 4. Proveedor | INVERSIONES VIA TROPIVAL S.A.S | 900.262.186 | FC 20521 | \$ 1.145.158 | \$ - | \$ - | No |
| 480 | 4. Proveedor | INVERSIONES VIA TROPIVAL S.A.S | 900.262.186 | FC 20518 | \$ 1.145.158 | \$ - | \$ - | No |
| 481 | 4. Proveedor | INVERSIONES VIA TROPIVAL S.A.S | 900.262.186 | FC 20519 | \$ 1.145.158 | \$ - | \$ - | No |
| 482 | 4. Proveedor | INVERSIONES VIA TROPIVAL S.A.S | 900.262.186 | FC 20520 | \$ 1.145.158 | \$ - | \$ - | No |

| | | | | | | | | |
|-----|--------------|--|-------------|----------|----------------------|-------------|-------------|----|
| 483 | | TOTAL INVERSIONES VIA TROIVAL S.A.S | | | \$ 9.819.124 | \$ - | \$ - | |
| 484 | 4. Proveedor | TESEO COLOMBIA SAS | 900.312.659 | FC 2856 | \$ 1.440.719 | \$ - | \$ - | No |
| 485 | 4. Proveedor | TESEO COLOMBIA SAS | 900.312.659 | FC 2784 | \$ 2.273.013 | \$ - | \$ - | No |
| 486 | 4. Proveedor | TESEO COLOMBIA SAS | 900.312.659 | FC 2785 | \$ 483.138 | \$ - | \$ - | No |
| 487 | 4. Proveedor | TESEO COLOMBIA SAS | 900.312.659 | FC 2807 | \$ 2.895.517 | \$ - | \$ - | No |
| 488 | 4. Proveedor | TESEO COLOMBIA SAS | 900.312.659 | FC 2902 | \$ 287.431 | \$ - | \$ - | No |
| 489 | 4. Proveedor | TESEO COLOMBIA SAS | 900.312.659 | FC 2880 | \$ 1.453.413 | \$ - | \$ - | No |
| 490 | | TOTAL TESEO COLOMBIA SAS | | | \$ 8.833.231 | \$ - | \$ - | |
| 491 | 4. Proveedor | ZARAEELY S.A.S | 900.384.737 | FC 2331 | \$ 3.789.836 | \$ - | \$ - | No |
| 492 | 4. Proveedor | ZARAEELY S.A.S | 900.384.737 | NC 11366 | -\$ 107.902 | \$ - | \$ - | No |
| 493 | 4. Proveedor | ZARAEELY S.A.S | 900.384.737 | FC 02371 | \$ 1.821.564 | \$ - | \$ - | No |
| 494 | 4. Proveedor | ZARAEELY S.A.S | 900.384.737 | FC 02373 | \$ 2.364.555 | \$ - | \$ - | No |
| 495 | 4. Proveedor | ZARAEELY S.A.S | 900.384.737 | FC 02362 | \$ 208.838 | \$ - | \$ - | No |
| 496 | 4. Proveedor | ZARAEELY S.A.S | 900.384.737 | FC 02363 | \$ 1.277.410 | \$ - | \$ - | No |
| 497 | 4. Proveedor | ZARAEELY S.A.S | 900.384.737 | FC 02364 | \$ 626.516 | \$ - | \$ - | No |
| 498 | 4. Proveedor | ZARAEELY S.A.S | 900.384.737 | FC 02365 | \$ 1.819.242 | \$ - | \$ - | No |
| 499 | 4. Proveedor | ZARAEELY S.A.S | 900.384.737 | FC 02366 | \$ 2.682.457 | \$ - | \$ - | No |
| 500 | 4. Proveedor | ZARAEELY S.A.S | 900.384.737 | FC 02367 | \$ 2.035.046 | \$ - | \$ - | No |
| 501 | 4. Proveedor | ZARAEELY S.A.S | 900.384.737 | FC 02368 | \$ 104.420 | \$ - | \$ - | No |
| 502 | 4. Proveedor | ZARAEELY S.A.S | 900.384.737 | FC 02369 | \$ 1.169.509 | \$ - | \$ - | No |
| 503 | 4. Proveedor | ZARAEELY S.A.S | 900.384.737 | FC 02370 | \$ 1.605.760 | \$ - | \$ - | No |
| 504 | 4. Proveedor | ZARAEELY S.A.S | 900.384.737 | FC 02372 | \$ 2.139.465 | \$ - | \$ - | No |
| 505 | 4. Proveedor | ZARAEELY S.A.S | 900.384.737 | FC 02374 | \$ 208.838 | \$ - | \$ - | No |
| 506 | 4. Proveedor | ZARAEELY S.A.S | 900.384.737 | FC 02375 | \$ 2.800.806 | \$ - | \$ - | No |
| 507 | 4. Proveedor | ZARAEELY S.A.S | 900.384.737 | FC 02376 | \$ 1.320.888 | \$ - | \$ - | No |
| 508 | 4. Proveedor | ZARAEELY S.A.S | 900.384.737 | NC 12345 | -\$ 115.277 | \$ - | \$ - | No |
| 509 | 4. Proveedor | ZARAEELY S.A.S | 900.384.737 | NC 12023 | -\$ 101.297 | \$ - | \$ - | No |
| 510 | 4. Proveedor | ZARAEELY S.A.S | 900.384.737 | NC 228 | -\$ 108.287 | \$ - | \$ - | No |
| 511 | 4. Proveedor | ZARAEELY S.A.S | 900.384.737 | NC 12937 | -\$ 109.452 | \$ - | \$ - | No |
| 512 | | TOTAL ZARAEELY S.A.S | | | \$ 25.432.936 | \$ - | \$ - | |
| 513 | 4. Proveedor | JAB REPRESENTACIONES - INDUCHEMICAL S.A.S | 900.422.207 | FC 40814 | \$ 410.016 | \$ - | \$ - | No |
| 514 | 4. Proveedor | JAB REPRESENTACIONES - INDUCHEMICAL S.A.S | 900.422.207 | FC 40815 | \$ 315.137 | \$ - | \$ - | No |
| 515 | 4. Proveedor | JAB REPRESENTACIONES - INDUCHEMICAL S.A.S | 900.422.207 | FC 40490 | \$ 164.277 | \$ - | \$ - | No |
| 516 | 4. Proveedor | JAB REPRESENTACIONES - INDUCHEMICAL S.A.S | 900.422.207 | FC 40650 | \$ 797.060 | \$ - | \$ - | No |
| 517 | 4. Proveedor | JAB REPRESENTACIONES - INDUCHEMICAL S.A.S | 900.422.207 | FC 40862 | \$ 312.030 | \$ - | \$ - | No |
| 518 | 4. Proveedor | JAB REPRESENTACIONES - INDUCHEMICAL S.A.S | 900.422.207 | FC 40865 | \$ 169.598 | \$ - | \$ - | No |
| 519 | 4. Proveedor | JAB REPRESENTACIONES - INDUCHEMICAL S.A.S | 900.422.207 | FC 40910 | \$ 615.398 | \$ - | \$ - | No |
| 520 | 4. Proveedor | JAB REPRESENTACIONES - INDUCHEMICAL S.A.S | 900.422.207 | FC 40913 | \$ 322.092 | \$ - | \$ - | No |
| 521 | 4. Proveedor | JAB REPRESENTACIONES - INDUCHEMICAL S.A.S | 900.422.207 | FC 40915 | \$ 125.678 | \$ - | \$ - | No |
| 522 | 4. Proveedor | JAB REPRESENTACIONES - INDUCHEMICAL S.A.S | 900.422.207 | FC 40928 | \$ 319.597 | \$ - | \$ - | No |
| 523 | 4. Proveedor | JAB REPRESENTACIONES - INDUCHEMICAL S.A.S | 900.422.207 | FC 40924 | \$ 83.186 | \$ - | \$ - | No |
| 524 | 4. Proveedor | JAB REPRESENTACIONES - INDUCHEMICAL S.A.S | 900.422.207 | FC 41025 | \$ 2.240.627 | \$ - | \$ - | No |
| 525 | 4. Proveedor | JAB REPRESENTACIONES - INDUCHEMICAL S.A.S | 900.422.207 | FC 40970 | \$ 287.667 | \$ - | \$ - | No |
| 526 | 4. Proveedor | JAB REPRESENTACIONES - INDUCHEMICAL S.A.S | 900.422.207 | FC 41429 | \$ 143.834 | \$ - | \$ - | No |
| 527 | 4. Proveedor | JAB REPRESENTACIONES - INDUCHEMICAL S.A.S | 900.422.207 | FC 41430 | \$ 994.550 | \$ - | \$ - | No |
| 528 | 4. Proveedor | JAB REPRESENTACIONES - INDUCHEMICAL S.A.S | 900.422.207 | FC 41488 | \$ 32.856 | \$ - | \$ - | No |
| 529 | 4. Proveedor | JAB REPRESENTACIONES - INDUCHEMICAL S.A.S | 900.422.207 | FC 41487 | \$ 322.353 | \$ - | \$ - | No |
| 530 | 4. Proveedor | JAB REPRESENTACIONES - INDUCHEMICAL S.A.S | 900.422.207 | FC 41742 | \$ 558.208 | \$ - | \$ - | No |
| 531 | 4. Proveedor | JAB REPRESENTACIONES - INDUCHEMICAL S.A.S | 900.422.207 | FC 41803 | \$ 1.461.456 | \$ - | \$ - | No |
| 532 | 4. Proveedor | JAB REPRESENTACIONES - INDUCHEMICAL S.A.S | 900.422.207 | FC 41852 | \$ 266.151 | \$ - | \$ - | No |
| 533 | 4. Proveedor | JAB REPRESENTACIONES - INDUCHEMICAL S.A.S | 900.422.207 | FC 41903 | \$ 724.392 | \$ - | \$ - | No |
| 534 | 4. Proveedor | JAB REPRESENTACIONES - INDUCHEMICAL S.A.S | 900.422.207 | FC 42161 | \$ 252.110 | \$ - | \$ - | No |
| 535 | 4. Proveedor | JAB REPRESENTACIONES - INDUCHEMICAL S.A.S | 900.422.207 | FC 42200 | \$ 1.266.367 | \$ - | \$ - | No |
| 536 | 4. Proveedor | JAB REPRESENTACIONES - INDUCHEMICAL S.A.S | 900.422.207 | FC 42344 | \$ 372.611 | \$ - | \$ - | No |

| | | | | | | | | |
|-----|--------------|--|-------------|----------|----------------------|-------------|-------------|----|
| 537 | 4. Proveedor | JAB REPRESENTACIONES - INDUCHEMICAL S.A.S | 900.422.207 | FC 42422 | \$ 86.156 | \$ - | \$ - | No |
| 538 | 4. Proveedor | JAB REPRESENTACIONES - INDUCHEMICAL S.A.S | 900.422.207 | FC 42464 | \$ 140.425 | \$ - | \$ - | No |
| 539 | | TOTAL JAB REPRESENTACIONES - INDUCHEMICAL S.A.S | | | \$ 12.783.832 | \$ - | \$ - | |
| 540 | 4. Proveedor | LA FORTALEZA LFP SAS | 900.445.825 | FC 6041 | \$ 870.273 | \$ - | \$ - | No |
| 541 | 4. Proveedor | LA FORTALEZA LFP SAS | 900.445.825 | FC 6047 | \$ 2.628.421 | \$ - | \$ - | No |
| 542 | 4. Proveedor | LA FORTALEZA LFP SAS | 900.445.825 | FC 6064 | \$ 399.499 | \$ - | \$ - | No |
| 543 | 4. Proveedor | LA FORTALEZA LFP SAS | 900.445.825 | FC 6061 | \$ 206.850 | \$ - | \$ - | No |
| 544 | 4. Proveedor | LA FORTALEZA LFP SAS | 900.445.825 | FC 6081 | \$ 2.202.428 | \$ - | \$ - | No |
| 545 | 4. Proveedor | LA FORTALEZA LFP SAS | 900.445.825 | FC 6067 | \$ 955.941 | \$ - | \$ - | No |
| 546 | 4. Proveedor | LA FORTALEZA LFP SAS | 900.445.825 | FC 6094 | \$ 649.184 | \$ - | \$ - | No |
| 547 | 4. Proveedor | LA FORTALEZA LFP SAS | 900.445.825 | FC 6100 | \$ 84.214 | \$ - | \$ - | No |
| 548 | 4. Proveedor | LA FORTALEZA LFP SAS | 900.445.825 | FC 6108 | \$ 1.769.863 | \$ - | \$ - | No |
| 549 | 4. Proveedor | LA FORTALEZA LFP SAS | 900.445.825 | FC 6153 | \$ 1.787.254 | \$ - | \$ - | No |
| 550 | 4. Proveedor | LA FORTALEZA LFP SAS | 900.445.825 | FC 6156 | \$ 2.604.514 | \$ - | \$ - | No |
| 551 | 4. Proveedor | LA FORTALEZA LFP SAS | 900.445.825 | FC 6157 | \$ 2.981.567 | \$ - | \$ - | No |
| 552 | 4. Proveedor | LA FORTALEZA LFP SAS | 900.445.825 | FC 6161 | \$ 1.522.937 | \$ - | \$ - | No |
| 553 | 4. Proveedor | LA FORTALEZA LFP SAS | 900.445.825 | FC 6164 | \$ 542.122 | \$ - | \$ - | No |
| 554 | 4. Proveedor | LA FORTALEZA LFP SAS | 900.445.825 | FC 6180 | \$ 2.045.822 | \$ - | \$ - | No |
| 555 | 4. Proveedor | LA FORTALEZA LFP SAS | 900.445.825 | FC 6182 | \$ 3.744.650 | \$ - | \$ - | No |
| 556 | 4. Proveedor | LA FORTALEZA LFP SAS | 900.445.825 | FC 6193 | \$ 1.121.961 | \$ - | \$ - | No |
| 557 | 4. Proveedor | LA FORTALEZA LFP SAS | 900.445.825 | FC 6219 | \$ 3.510.172 | \$ - | \$ - | No |
| 558 | 4. Proveedor | LA FORTALEZA LFP SAS | 900.445.825 | FC 6238 | \$ 1.656.757 | \$ - | \$ - | No |
| 559 | 4. Proveedor | LA FORTALEZA LFP SAS | 900.445.825 | FC 6258 | \$ 1.207.992 | \$ - | \$ - | No |
| 560 | 4. Proveedor | LA FORTALEZA LFP SAS | 900.445.825 | FC 6263 | \$ 1.487.052 | \$ - | \$ - | No |
| 561 | 4. Proveedor | LA FORTALEZA LFP SAS | 900.445.825 | FC 6355 | \$ 3.079.035 | \$ - | \$ - | No |
| 562 | 4. Proveedor | LA FORTALEZA LFP SAS | 900.445.825 | FC 6347 | \$ 3.398.807 | \$ - | \$ - | No |
| 563 | 4. Proveedor | LA FORTALEZA LFP SAS | 900.445.825 | FC 6369 | \$ 1.261.040 | \$ - | \$ - | No |
| 564 | | TOTAL LA FORTALEZA LFP SAS | | | \$ 41.718.355 | \$ - | \$ - | |
| 565 | 4. Proveedor | LGC LEATHER SAS | 900.609.893 | FC 2841 | \$ 8.876.088 | \$ - | \$ - | No |
| 566 | 4. Proveedor | LGC LEATHER SAS | 900.609.893 | FC 0082 | \$ 4.454.921 | \$ - | \$ - | No |
| 567 | 4. Proveedor | LGC LEATHER SAS | 900.609.893 | FC 0102 | \$ 5.685.618 | \$ - | \$ - | No |
| 568 | 4. Proveedor | LGC LEATHER SAS | 900.609.893 | FC 0118 | \$ 5.136.219 | \$ - | \$ - | No |
| 569 | 4. Proveedor | LGC LEATHER SAS | 900.609.893 | FC 2694 | \$ 4.684.963 | \$ - | \$ - | No |
| 570 | 4. Proveedor | LGC LEATHER SAS | 900.609.893 | FC 194 | \$ 6.592.805 | \$ - | \$ - | No |
| 571 | | TOTAL LGC LEATHER SAS | | | \$ 35.430.614 | \$ - | \$ - | |
| 572 | 4. Proveedor | ESTRATO SIETE S.A.S | 900.698.805 | FC 03905 | \$ 1.863.320 | \$ - | \$ - | No |
| 573 | 4. Proveedor | ESTRATO SIETE S.A.S | 900.698.805 | FC 03908 | \$ 2.553.680 | \$ - | \$ - | No |
| 574 | 4. Proveedor | ESTRATO SIETE S.A.S | 900.698.805 | FC 03909 | \$ 3.341.220 | \$ - | \$ - | No |
| 575 | 4. Proveedor | ESTRATO SIETE S.A.S | 900.698.805 | FC 03910 | \$ 2.864.035 | \$ - | \$ - | No |
| 576 | 4. Proveedor | ESTRATO SIETE S.A.S | 900.698.805 | NC 11293 | -\$ 79.220 | \$ - | \$ - | No |
| 577 | 4. Proveedor | ESTRATO SIETE S.A.S | 900.698.805 | NC 11639 | -\$ 79.220 | \$ - | \$ - | No |
| 578 | 4. Proveedor | ESTRATO SIETE S.A.S | 900.698.805 | NC 11656 | -\$ 83.880 | \$ - | \$ - | No |
| 579 | 4. Proveedor | ESTRATO SIETE S.A.S | 900.698.805 | NC 11825 | -\$ 83.880 | \$ - | \$ - | No |
| 580 | 4. Proveedor | ESTRATO SIETE S.A.S | 900.698.805 | NC 12158 | -\$ 81.550 | \$ - | \$ - | No |
| 581 | 4. Proveedor | ESTRATO SIETE S.A.S | 900.698.805 | NC 227 | -\$ 79.220 | \$ - | \$ - | No |
| 582 | 4. Proveedor | ESTRATO SIETE S.A.S | 900.698.805 | NC 150 | -\$ 88.540 | \$ - | \$ - | No |
| 583 | 4. Proveedor | ESTRATO SIETE S.A.S | 900.698.805 | NC 12996 | -\$ 79.220 | \$ - | \$ - | No |
| 584 | | TOTAL ESTRATO SIETE S.A.S | | | \$ 9.967.525 | \$ - | \$ - | |
| 585 | 4. Proveedor | PLANTI CONFORT S A S | 900.743.991 | FC 0306 | \$ 1.277.157 | \$ - | \$ - | No |
| 586 | 4. Proveedor | PLANTI CONFORT S A S | 900.743.991 | FC 0318 | \$ 1.540.918 | \$ - | \$ - | No |
| 587 | 4. Proveedor | PLANTI CONFORT S A S | 900.743.991 | FC 0350 | \$ 1.179.983 | \$ - | \$ - | No |
| 588 | 4. Proveedor | PLANTI CONFORT S A S | 900.743.991 | FC 0323 | \$ 2.207.261 | \$ - | \$ - | No |
| 589 | 4. Proveedor | PLANTI CONFORT S A S | 900.743.991 | FC 0387 | \$ 2.743.942 | \$ - | \$ - | No |
| 590 | 4. Proveedor | PLANTI CONFORT S A S | 900.743.991 | FC 0393 | \$ 799.915 | \$ - | \$ - | No |

| | | | | | | | | |
|-----|--------------|---|-------------|----------|----------------------|-------------|-------------|----|
| 591 | 4. Proveedor | PLANTI CONFORT S A S | 900.743.991 | FC 0414 | \$ 2.221.143 | \$ - | \$ - | No |
| 592 | 4. Proveedor | PLANTI CONFORT S A S | 900.743.991 | FC 0426 | \$ 1.070.621 | \$ - | \$ - | No |
| 593 | 4. Proveedor | PLANTI CONFORT S A S | 900.743.991 | FC 0487 | \$ 1.021.168 | \$ - | \$ - | No |
| 594 | 4. Proveedor | PLANTI CONFORT S A S | 900.743.991 | FC 0492 | \$ 2.262.789 | \$ - | \$ - | No |
| 595 | 4. Proveedor | PLANTI CONFORT S A S | 900.743.991 | FC 0534 | \$ 935.562 | \$ - | \$ - | No |
| 596 | 4. Proveedor | PLANTI CONFORT S A S | 900.743.991 | FC 0602 | \$ 1.060.596 | \$ - | \$ - | No |
| 597 | 4. Proveedor | PLANTI CONFORT S A S | 900.743.991 | FC 0608 | \$ 955.927 | \$ - | \$ - | No |
| 598 | 4. Proveedor | PLANTI CONFORT S A S | 900.743.991 | FC 0699 | \$ 157.392 | \$ - | \$ - | No |
| 599 | 4. Proveedor | PLANTI CONFORT S A S | 900.743.991 | FC 0715 | \$ 943.806 | \$ - | \$ - | No |
| 600 | 4. Proveedor | PLANTI CONFORT S A S | 900.743.991 | FC 0727 | \$ 6.970.634 | \$ - | \$ - | No |
| 601 | 4. Proveedor | PLANTI CONFORT S A S | 900.743.991 | FC 748 | \$ 1.047.843 | \$ - | \$ - | No |
| 602 | 4. Proveedor | PLANTI CONFORT S A S | 900.743.991 | FC 777 | \$ 3.452.302 | \$ - | \$ - | No |
| 603 | 4. Proveedor | PLANTI CONFORT S A S | 900.743.991 | FC 751 | \$ 116.541 | \$ - | \$ - | No |
| 604 | 4. Proveedor | PLANTI CONFORT S A S | 900.743.991 | FC 767 | \$ 8.952.478 | \$ - | \$ - | No |
| 605 | 4. Proveedor | PLANTI CONFORT S A S | 900.743.991 | FC 768 | \$ 2.920.442 | \$ - | \$ - | No |
| 606 | 4. Proveedor | PLANTI CONFORT S A S | 900.743.991 | FC 805 | \$ 65.164 | \$ - | \$ - | No |
| 607 | 4. Proveedor | PLANTI CONFORT S A S | 900.743.991 | FC 823 | \$ 1.617.772 | \$ - | \$ - | No |
| 608 | 4. Proveedor | PLANTI CONFORT S A S | 900.743.991 | FC 826 | \$ 1.172.021 | \$ - | \$ - | No |
| 609 | 4. Proveedor | PLANTI CONFORT S A S | 900.743.991 | FC 829 | \$ 2.609.184 | \$ - | \$ - | No |
| 610 | 4. Proveedor | PLANTI CONFORT S A S | 900.743.991 | FC 834 | \$ 1.310.357 | \$ - | \$ - | No |
| 611 | | TOTAL PLANTI CONFORT S A S | | | \$ 50.612.918 | \$ - | \$ - | |
| 612 | 4. Proveedor | Covinoc S.A. | 860.028.462 | FC 6864 | \$ 531.573 | \$ - | \$ - | No |
| 613 | 4. Proveedor | Covinoc S.A. | 860.028.462 | FC 6922 | \$ 1.041.250 | \$ - | \$ - | No |
| 614 | 4. Proveedor | Covinoc S.A. | 860.028.462 | FC 6923 | \$ 990.327 | \$ - | \$ - | No |
| 615 | 4. Proveedor | Covinoc S.A. | 860.028.462 | FC 6984 | \$ 1.041.250 | \$ - | \$ - | No |
| 616 | 4. Proveedor | Covinoc S.A. | 860.028.462 | FC 7039 | \$ 2.029.239 | \$ - | \$ - | No |
| 617 | 4. Proveedor | Covinoc S.A. | 860.028.462 | FC 7265 | \$ 578.638 | \$ - | \$ - | No |
| 618 | 4. Proveedor | Covinoc S.A. | 860.028.462 | FC 7282 | \$ 1.311.188 | \$ - | \$ - | No |
| 619 | | TOTAL FOR TRADE DO BRASIL INDUSTRIA Y COMERCIO SAS | | | \$ 7.523.465 | \$ - | \$ - | |
| 620 | 4. Proveedor | DINAPER SAS | 900.953.640 | FC 00184 | \$ 7.512.280 | \$ - | \$ - | No |
| 621 | 4. Proveedor | DINAPER SAS | 900.953.640 | FC 00185 | \$ 186.767 | \$ - | \$ - | No |
| 622 | 4. Proveedor | DINAPER SAS | 900.953.640 | FC 00189 | \$ 11.389.585 | \$ - | \$ - | No |
| 623 | 4. Proveedor | DINAPER SAS | 900.953.640 | FC 00190 | \$ 725.328 | \$ - | \$ - | No |
| 624 | 4. Proveedor | DINAPER SAS | 900.953.640 | FC 00193 | \$ 8.675.471 | \$ - | \$ - | No |
| 625 | 4. Proveedor | DINAPER SAS | 900.953.640 | FC 00194 | \$ 405.390 | \$ - | \$ - | No |
| 626 | | TOTAL DINAPER SAS | | | \$ 28.894.821 | \$ - | \$ - | |
| 627 | 4. Proveedor | RUDAZ S.A.S | 901.036.118 | FC 01022 | \$ 383.223 | \$ - | \$ - | No |
| 628 | 4. Proveedor | RUDAZ S.A.S | 901.036.118 | FC 01024 | \$ 568.821 | \$ - | \$ - | No |
| 629 | 4. Proveedor | RUDAZ S.A.S | 901.036.118 | FC 01023 | \$ 568.821 | \$ - | \$ - | No |
| 630 | 4. Proveedor | RUDAZ S.A.S | 901.036.118 | FC 01026 | \$ 1.251.407 | \$ - | \$ - | No |
| 631 | 4. Proveedor | RUDAZ S.A.S | 901.036.118 | FC 01025 | \$ 1.023.879 | \$ - | \$ - | No |
| 632 | 4. Proveedor | RUDAZ S.A.S | 901.036.118 | FC 01028 | \$ 455.057 | \$ - | \$ - | No |
| 633 | 4. Proveedor | RUDAZ S.A.S | 901.036.118 | FC 01127 | \$ 3.064.670 | \$ - | \$ - | No |
| 634 | 4. Proveedor | RUDAZ S.A.S | 901.036.118 | FC 01029 | \$ 796.350 | \$ - | \$ - | No |
| 635 | 4. Proveedor | RUDAZ S.A.S | 901.036.118 | FC 01030 | \$ 1.023.879 | \$ - | \$ - | No |
| 636 | 4. Proveedor | RUDAZ S.A.S | 901.036.118 | FC 01031 | \$ 568.821 | \$ - | \$ - | No |
| 637 | 4. Proveedor | RUDAZ S.A.S | 901.036.118 | FC 01032 | \$ 1.023.879 | \$ - | \$ - | No |
| 638 | 4. Proveedor | RUDAZ S.A.S | 901.036.118 | FC 01033 | \$ 682.586 | \$ - | \$ - | No |
| 639 | 4. Proveedor | RUDAZ S.A.S | 901.036.118 | FC 01120 | \$ 1.660.030 | \$ - | \$ - | No |
| 640 | 4. Proveedor | RUDAZ S.A.S | 901.036.118 | FC 01121 | \$ 3.192.365 | \$ - | \$ - | No |
| 641 | 4. Proveedor | RUDAZ S.A.S | 901.036.118 | FC 01125 | \$ 1.787.724 | \$ - | \$ - | No |
| 642 | 4. Proveedor | RUDAZ S.A.S | 901.036.118 | FC 01126 | \$ 1.787.724 | \$ - | \$ - | No |
| 643 | 4. Proveedor | RUDAZ S.A.S | 901.036.118 | FC 01129 | \$ 1.404.641 | \$ - | \$ - | No |
| 644 | 4. Proveedor | RUDAZ S.A.S | 901.036.118 | FC 01130 | \$ 766.168 | \$ - | \$ - | No |

| | | | | | | | | |
|-----|--------------|---|-------------|----------|----------------------|-------------|-------------|----|
| 645 | 4. Proveedor | RUDAZ S.A.S | 901.036.118 | FC 01132 | \$ 638.473 | \$ - | \$ - | No |
| 646 | 4. Proveedor | RUDAZ S.A.S | 901.036.118 | FC 01131 | \$ 1.021.557 | \$ - | \$ - | No |
| 647 | 4. Proveedor | RUDAZ S.A.S | 901.036.118 | FC 01134 | \$ 893.862 | \$ - | \$ - | No |
| 648 | 4. Proveedor | RUDAZ S.A.S | 901.036.118 | FC 01135 | \$ 383.084 | \$ - | \$ - | No |
| 649 | 4. Proveedor | RUDAZ S.A.S | 901.036.118 | FC 01137 | \$ 3.192.365 | \$ - | \$ - | No |
| 650 | 4. Proveedor | RUDAZ S.A.S | 901.036.118 | FC 01138 | \$ 893.862 | \$ - | \$ - | No |
| 651 | 4. Proveedor | RUDAZ S.A.S | 901.036.118 | FC 01151 | \$ 766.168 | \$ - | \$ - | No |
| 652 | 4. Proveedor | RUDAZ S.A.S | 901.036.118 | FC 01152 | \$ 383.084 | \$ - | \$ - | No |
| 653 | 4. Proveedor | RUDAZ S.A.S | 901.036.118 | FC 01153 | \$ 638.473 | \$ - | \$ - | No |
| 654 | 4. Proveedor | RUDAZ S.A.S | 901.036.118 | FC 01158 | \$ 1.915.419 | \$ - | \$ - | No |
| 655 | 4. Proveedor | RUDAZ S.A.S | 901.036.118 | FC 01159 | \$ 1.149.251 | \$ - | \$ - | No |
| 656 | 4. Proveedor | RUDAZ S.A.S | 901.036.118 | FC 01161 | \$ 383.084 | \$ - | \$ - | No |
| 657 | 4. Proveedor | RUDAZ S.A.S | 901.036.118 | FC 01162 | \$ 1.021.557 | \$ - | \$ - | No |
| 658 | 4. Proveedor | RUDAZ S.A.S | 901.036.118 | FC 01164 | \$ 638.473 | \$ - | \$ - | No |
| 659 | 4. Proveedor | RUDAZ S.A.S | 901.036.118 | FC 01165 | \$ 638.473 | \$ - | \$ - | No |
| 660 | 4. Proveedor | RUDAZ S.A.S | 901.036.118 | FC 01166 | \$ 510.778 | \$ - | \$ - | No |
| 661 | 4. Proveedor | RUDAZ S.A.S | 901.036.118 | FC 01167 | \$ 383.084 | \$ - | \$ - | No |
| 662 | 4. Proveedor | RUDAZ S.A.S | 901.036.118 | FC 01176 | \$ 510.778 | \$ - | \$ - | No |
| 663 | 4. Proveedor | RUDAZ S.A.S | 901.036.118 | FC 01174 | \$ 638.473 | \$ - | \$ - | No |
| 664 | 4. Proveedor | RUDAZ S.A.S | 901.036.118 | FC 01175 | \$ 510.778 | \$ - | \$ - | No |
| 665 | 4. Proveedor | RUDAZ S.A.S | 901.036.118 | FC 01178 | \$ 506.442 | \$ - | \$ - | No |
| 666 | 4. Proveedor | RUDAZ S.A.S | 901.036.118 | FC 01179 | \$ 510.778 | \$ - | \$ - | No |
| 667 | 4. Proveedor | RUDAZ S.A.S | 901.036.118 | FC 01180 | \$ 383.084 | \$ - | \$ - | No |
| 668 | 4. Proveedor | RUDAZ S.A.S | 901.036.118 | NC 18102 | -\$ 125.820 | \$ - | \$ - | No |
| 669 | | TOTAL RUDAZ S.A.S | | | \$ 40.395.605 | \$ - | \$ - | |
| 670 | 4. Proveedor | MANUFACTURAS VASSCO S.A.S. | 901.045.729 | FC 00382 | \$ 1.817.400 | \$ - | \$ - | No |
| 671 | 4. Proveedor | MANUFACTURAS VASSCO S.A.S. | 901.045.729 | FC 00385 | \$ 1.817.400 | \$ - | \$ - | No |
| 672 | 4. Proveedor | MANUFACTURAS VASSCO S.A.S. | 901.045.729 | FC 00386 | \$ 1.817.400 | \$ - | \$ - | No |
| 673 | 4. Proveedor | MANUFACTURAS VASSCO S.A.S. | 901.045.729 | FC 00387 | \$ 3.271.320 | \$ - | \$ - | No |
| 674 | 4. Proveedor | MANUFACTURAS VASSCO S.A.S. | 901.045.729 | FC 00388 | \$ 2.180.880 | \$ - | \$ - | No |
| 675 | 4. Proveedor | MANUFACTURAS VASSCO S.A.S. | 901.045.729 | FC 00377 | \$ 3.271.320 | \$ - | \$ - | No |
| 676 | 4. Proveedor | MANUFACTURAS VASSCO S.A.S. | 901.045.729 | FC 00378 | \$ 2.180.880 | \$ - | \$ - | No |
| 677 | 4. Proveedor | MANUFACTURAS VASSCO S.A.S. | 901.045.729 | FC 384 | -\$ 1.272.180 | \$ - | \$ - | No |
| 678 | 4. Proveedor | MANUFACTURAS VASSCO S.A.S. | 901.045.729 | FC 383 | -\$ 1.090.440 | \$ - | \$ - | No |
| 679 | 4. Proveedor | MANUFACTURAS VASSCO S.A.S. | 901.045.729 | FC 00383 | \$ 2.180.880 | \$ - | \$ - | No |
| 680 | 4. Proveedor | MANUFACTURAS VASSCO S.A.S. | 901.045.729 | FC 00384 | \$ 3.253.726 | \$ - | \$ - | No |
| 681 | | TOTAL MANUFACTURAS VASSCO S.A.S. | | | \$ 19.428.586 | \$ - | \$ - | |
| 682 | 4. Proveedor | LOS MEJORES CUEROS SAS | 901.073.807 | FC 0165 | \$ 403.444 | \$ - | \$ - | No |
| 683 | 4. Proveedor | LOS MEJORES CUEROS SAS | 901.073.807 | FC 00153 | \$ 95.496 | \$ - | \$ - | No |
| 684 | 4. Proveedor | LOS MEJORES CUEROS SAS | 901.073.807 | NC 180 | -\$ 122.031 | \$ - | \$ - | No |
| 685 | 4. Proveedor | LOS MEJORES CUEROS SAS | 901.073.807 | FC 0164 | \$ 3.035.205 | \$ - | \$ - | No |
| 686 | 4. Proveedor | LOS MEJORES CUEROS SAS | 901.073.807 | FC 0167 | \$ 5.401.053 | \$ - | \$ - | No |
| 687 | 4. Proveedor | LOS MEJORES CUEROS SAS | 901.073.807 | FC 0171 | \$ 6.872.340 | \$ - | \$ - | No |
| 688 | 4. Proveedor | LOS MEJORES CUEROS SAS | 901.073.807 | FC 0172 | \$ 2.825.978 | \$ - | \$ - | No |
| 689 | 4. Proveedor | LOS MEJORES CUEROS SAS | 901.073.807 | FC 0177 | \$ 6.056.868 | \$ - | \$ - | No |
| 690 | 4. Proveedor | LOS MEJORES CUEROS SAS | 901.073.807 | FC 0185 | \$ 706.773 | \$ - | \$ - | No |
| 691 | 4. Proveedor | LOS MEJORES CUEROS SAS | 901.073.807 | FC 190 | \$ 854.558 | \$ - | \$ - | No |
| 692 | 4. Proveedor | LOS MEJORES CUEROS SAS | 901.073.807 | NC 28 | -\$ 615.753 | \$ - | \$ - | No |
| 693 | 4. Proveedor | LOS MEJORES CUEROS SAS | 901.073.807 | NC 34 | -\$ 129.734 | \$ - | \$ - | No |
| 694 | 4. Proveedor | LOS MEJORES CUEROS SAS | 901.073.807 | FC 193 | \$ 6.627.644 | \$ - | \$ - | No |
| 695 | | TOTAL LOS MEJORES CUEROS SAS | | | \$ 32.011.841 | \$ - | \$ - | |
| 696 | 4. Proveedor | CALZADO BELLINO SAS | 901.110.218 | FC 1048 | \$ 664.050 | \$ - | \$ - | No |
| 697 | 4. Proveedor | CALZADO BELLINO SAS | 901.110.218 | FC 1049 | \$ 796.860 | \$ - | \$ - | No |
| 698 | 4. Proveedor | CALZADO BELLINO SAS | 901.110.218 | FC 1050 | \$ 664.050 | \$ - | \$ - | No |

| | | | | | | | | |
|--------------------------|--------------|----------------------------------|-------------|---------|-------------------------|-------------|-------------|----|
| 699 | 4. Proveedor | CALZADO BELLINO SAS | 901.110.218 | FC 1051 | \$ 1.195.290 | \$ - | \$ - | No |
| 700 | 4. Proveedor | CALZADO BELLINO SAS | 901.110.218 | FC 83 | \$ 1.223.250 | \$ - | \$ - | No |
| 701 | 4. Proveedor | CALZADO BELLINO SAS | 901.110.218 | FC 1072 | \$ 1.467.900 | \$ - | \$ - | No |
| 702 | 4. Proveedor | CALZADO BELLINO SAS | 901.110.218 | FC 1073 | \$ 1.223.250 | \$ - | \$ - | No |
| 703 | 4. Proveedor | CALZADO BELLINO SAS | 901.110.218 | FC 1074 | \$ 1.712.550 | \$ - | \$ - | No |
| 704 | 4. Proveedor | CALZADO BELLINO SAS | 901.110.218 | FC 1075 | \$ 2.201.850 | \$ - | \$ - | No |
| 705 | 4. Proveedor | CALZADO BELLINO SAS | 901.110.218 | FC 1076 | \$ 1.223.250 | \$ - | \$ - | No |
| 706 | 4. Proveedor | CALZADO BELLINO SAS | 901.110.218 | FC 1077 | \$ 1.223.250 | \$ - | \$ - | No |
| 707 | 4. Proveedor | CALZADO BELLINO SAS | 901.110.218 | FC 1078 | \$ 1.223.250 | \$ - | \$ - | No |
| 708 | 4. Proveedor | CALZADO BELLINO SAS | 901.110.218 | FC 1079 | \$ 1.223.250 | \$ - | \$ - | No |
| 709 | 4. Proveedor | CALZADO BELLINO SAS | 901.110.218 | FC 1080 | \$ 2.201.850 | \$ - | \$ - | No |
| 710 | 4. Proveedor | CALZADO BELLINO SAS | 901.110.218 | FC 1081 | \$ 1.467.900 | \$ - | \$ - | No |
| 711 | 4. Proveedor | CALZADO BELLINO SAS | 901.110.218 | FC 1082 | \$ 1.223.250 | \$ - | \$ - | No |
| 712 | 4. Proveedor | CALZADO BELLINO SAS | 901.110.218 | FC 1084 | \$ 978.600 | \$ - | \$ - | No |
| 713 | 4. Proveedor | CALZADO BELLINO SAS | 901.110.218 | FC 1085 | \$ 2.201.850 | \$ - | \$ - | No |
| 714 | 4. Proveedor | CALZADO BELLINO SAS | 901.110.218 | FC 1211 | \$ 199.215 | \$ - | \$ - | No |
| 715 | 4. Proveedor | CALZADO BELLINO SAS | 901.110.218 | FC 1212 | \$ 132.810 | \$ - | \$ - | No |
| 716 | 4. Proveedor | CALZADO BELLINO SAS | 901.110.218 | FC 1213 | \$ 199.215 | \$ - | \$ - | No |
| 717 | 4. Proveedor | CALZADO BELLINO SAS | 901.110.218 | FC 1214 | \$ 199.215 | \$ - | \$ - | No |
| 718 | 4. Proveedor | CALZADO BELLINO SAS | 901.110.218 | FC 1215 | \$ 199.215 | \$ - | \$ - | No |
| 719 | 4. Proveedor | CALZADO BELLINO SAS | 901.110.218 | FC 1216 | \$ 265.620 | \$ - | \$ - | No |
| 720 | 4. Proveedor | CALZADO BELLINO SAS | 901.110.218 | FC 1217 | \$ 332.025 | \$ - | \$ - | No |
| 721 | 4. Proveedor | CALZADO BELLINO SAS | 901.110.218 | FC 1218 | \$ 265.620 | \$ - | \$ - | No |
| 722 | 4. Proveedor | CALZADO BELLINO SAS | 901.110.218 | FC 1219 | \$ 332.025 | \$ - | \$ - | No |
| 723 | 4. Proveedor | CALZADO BELLINO SAS | 901.110.218 | FC 1220 | \$ 132.810 | \$ - | \$ - | No |
| 724 | 4. Proveedor | CALZADO BELLINO SAS | 901.110.218 | FC 1221 | \$ 199.215 | \$ - | \$ - | No |
| 725 | 4. Proveedor | CALZADO BELLINO SAS | 901.110.218 | FC 1222 | \$ 265.620 | \$ - | \$ - | No |
| 726 | 4. Proveedor | CALZADO BELLINO SAS | 901.110.218 | FC 1223 | \$ 199.215 | \$ - | \$ - | No |
| 727 | 4. Proveedor | CALZADO BELLINO SAS | 901.110.218 | FC 1224 | \$ 332.025 | \$ - | \$ - | No |
| 728 | 4. Proveedor | CALZADO BELLINO SAS | 901.110.218 | FC 1225 | \$ 398.430 | \$ - | \$ - | No |
| 729 | 4. Proveedor | CALZADO BELLINO SAS | 901.110.218 | FC 1226 | \$ 332.025 | \$ - | \$ - | No |
| 730 | 4. Proveedor | CALZADO BELLINO SAS | 901.110.218 | NC 225 | -\$ 55.920 | \$ - | \$ - | No |
| 731 | 4. Proveedor | CALZADO BELLINO SAS | 901.110.218 | NC 149 | -\$ 66.405 | \$ - | \$ - | No |
| 732 | | TOTAL CALZADO BELLINO SAS | | | \$ 27.977.475 | \$ - | \$ - | |
| SUMA CUARTA CLASE | | | | | \$ 1.044.818.930 | \$ - | \$ - | |

| QUINTA CLASE | | | | | | | | |
|--------------|------------------|------------------------------------|--------------------|------------------------------------|-----------------------|----------------------|-------------|---------------------|
| No. | Clase de crédito | Razón social o nombre del acreedor | No. Identificación | No. obligación | Saldo a capital | Intereses | Sanciones | Bienes garantizados |
| 1 | 5. Quirografario | Banco Bogota | 860.002.964 | GARE 455725439 CARTERA ORDIN | \$ 187.878.688 | \$ 8.046.171 | \$ - | No |
| 2 | 5. Quirografario | Banco Bogota | 860.002.964 | 55303101 CC CUENTAS PRIVADAS | \$ 27.518 | \$ 1.536 | \$ - | No |
| 3 | 5. Quirografario | TOTAL BANCO DE BOGOTA | | | \$ 187.906.206 | \$ 8.047.707 | \$ - | |
| 4 | 5. Quirografario | Banco Davivienda | 860.034.313 | 7100457000292785 | \$ 129.196.254 | \$ 1.952.736 | \$ - | No |
| 5 | 5. Quirografario | Banco Davivienda | 860.034.313 | 6700457000215808 | \$ 3.730.715 | \$ - | \$ - | No |
| 6 | 5. Quirografario | TOTAL BANCO DE DAVIVIENDA | | | \$ 132.926.969 | \$ 1.952.736 | \$ - | |
| 7 | 5. Quirografario | BANCOLOMBIA S.A. | 890.903.938 | 310118731 | \$ 405.333.327 | \$ 10.146.344 | \$ - | No |
| 8 | 5. Quirografario | BANCOLOMBIA S.A. | 890.903.938 | 5303733291602737 TDC MasterCa | \$ 10.212.289 | \$ 229.712 | \$ - | No |
| 9 | 5. Quirografario | BANCOLOMBIA S.A. | 890.903.938 | 03903318201 Sobregiro | \$ 49.942.155 | \$ 213.469 | \$ - | No |
| 10 | 5. Quirografario | BANCOLOMBIA S.A. | 890.903.938 | AUDIOPRESTAMO | \$ 31.713.365 | \$ 1.848.783 | \$ - | No |
| 11 | 5. Quirografario | BANCOLOMBIA S.A. | 890.903.939 | Predial | \$ 27.694.000 | \$ - | \$ - | No |
| 12 | | BANCOLOMBIA S.A. | 890.903.939 | Impuesto Valorización 2018 - Cto L | \$ 57.175.888 | \$ - | \$ - | |
| 13 | 5. Quirografario | Total BANCOLOMBIA S.A. | | | \$ 582.071.024 | \$ 12.438.308 | \$ - | |
| 14 | 5. Quirografario | ACICAM | 830057135 | 78648 | \$ 1.640.801 | \$ - | \$ - | No |
| 15 | | TOTAL ACICAM | | | \$ 1.640.801 | \$ - | \$ - | |

| | | | | | | | | |
|----|------------------|---|----------------------------|----------|-----------------------|-------------|-------------|----|
| 16 | 5. Quirografario | ENLAW LEGAL SERVICES SAS | 901060325 | 1524 | \$ 2.395.739 | \$ - | \$ - | No |
| 17 | | TOTAL ENLAW LEGAL SERVICES SAS | | | \$ 2.395.739 | \$ - | \$ - | |
| 18 | 5. Quirografario | GLOBAL ANALITICS SAS | 900405540 | 86 | \$ 3.320.644 | \$ - | \$ - | No |
| 19 | 5. Quirografario | GLOBAL ANALITICS SAS | 900405540 | 140 | \$ 3.320.644 | \$ - | \$ - | No |
| 20 | | TOTAL GLOBAL ANALITICS SAS | | | \$ 6.641.288 | \$ - | \$ - | |
| 21 | 5. Quirografario | CALLDIVERMEDIOS S.A.S. | 901099677 | 28 | \$ 4.904.987 | \$ - | \$ - | No |
| 22 | | TOTAL CALLDIVERMEDIOS S.A.S. | | | \$ 4.904.987 | \$ - | \$ - | |
| 23 | 5. Quirografario | EMR COMUNICACION Y MEDIOS | 900850939 | 972 | \$ 2.645.142 | \$ - | \$ - | No |
| 24 | 5. Quirografario | EMR COMUNICACION Y MEDIOS | 900850939 | 1071 | \$ 2.645.142 | \$ - | \$ - | No |
| 25 | | TOTAL EMR COMUNICACION Y MEDIOS | | | \$ 5.290.284 | \$ - | \$ - | |
| 26 | 5. Quirografario | SERVI AVISOS R&B LTDA | 900161586 | 4505 | \$ 9.216.724 | \$ - | \$ - | No |
| 27 | 5. Quirografario | SERVI AVISOS R&B LTDA | 900161586 | 4506 | \$ 4.118.964 | \$ - | \$ - | No |
| 28 | | TOTAL SERVI AVISOS R&B LTDA | | | \$ 13.335.688 | \$ - | \$ - | |
| 29 | 5. Quirografario | ZARATE DISEÑO Y PUBLICIDAD LTDA. | 900135338 | 2242 | \$ 188.634 | \$ - | \$ - | No |
| 30 | 5. Quirografario | ZARATE DISEÑO Y PUBLICIDAD LTDA. | 900135338 | 2241 | \$ 542.322 | \$ - | \$ - | No |
| 31 | 5. Quirografario | ZARATE DISEÑO Y PUBLICIDAD LTDA. | 900135338 | 2243 | \$ 733.549 | \$ - | \$ - | No |
| 32 | 5. Quirografario | ZARATE DISEÑO Y PUBLICIDAD LTDA. | 900135338 | 2294 | \$ 2.092.302 | \$ - | \$ - | No |
| 33 | 5. Quirografario | ZARATE DISEÑO Y PUBLICIDAD LTDA. | 900135338 | 2295 | \$ 1.295.320 | \$ - | \$ - | No |
| 34 | 5. Quirografario | ZARATE DISEÑO Y PUBLICIDAD LTDA. | 900135338 | 2329 | \$ 153.265 | \$ - | \$ - | No |
| 35 | 5. Quirografario | ZARATE DISEÑO Y PUBLICIDAD LTDA. | 900135338 | 734 | \$ 17.850 | \$ - | \$ - | No |
| 36 | 5. Quirografario | ZARATE DISEÑO Y PUBLICIDAD LTDA. | 900135338 | 2377 | \$ 1.586.695 | \$ - | \$ - | No |
| 37 | | TOTAL ZARATE DISEÑO Y PUBLICIDAD LTDA. | | | \$ 6.609.937 | \$ - | \$ - | |
| 38 | 5. Quirografario | ASOCIACION PROAUTORES | 860071773 | 2275 | \$ 85.342 | \$ - | \$ - | No |
| 39 | 5. Quirografario | ASOCIACION PROAUTORES | 860071773 | 5272 | \$ 95.801 | \$ - | \$ - | No |
| 40 | | TOTAL ASOCIACION PROAUTORES | | | \$ 181.143 | \$ - | \$ - | |
| 41 | 5. Quirografario | FORTOX S.A. | 860046201 | 21084 | \$ 2.977.550 | \$ - | \$ - | No |
| 42 | 5. Quirografario | FORTOX S.A. | 860046201 | 21707 | \$ 2.977.550 | \$ - | \$ - | No |
| 43 | | TOTAL FORTOX S.A. | | | \$ 5.955.100 | \$ - | \$ - | |
| 44 | 5. Quirografario | LA FORMA SAS | 860511670 | 877 | \$ 52.390 | \$ - | \$ - | No |
| 45 | 5. Quirografario | LA FORMA SAS | 860511670 | 918 | \$ 1.938.422 | \$ - | \$ - | No |
| 46 | 5. Quirografario | LA FORMA SAS | 860511670 | 957 | \$ 1.414.524 | \$ - | \$ - | No |
| 47 | 5. Quirografario | LA FORMA SAS | 860511670 | 1018 | \$ 104.780 | \$ - | \$ - | No |
| 48 | | TOTAL LA FORMA SAS | | | \$ 3.510.116 | \$ - | \$ - | |
| 49 | 5. Quirografario | ORGANIZACION SAYCO-ACINPRO | ORGANIZACION SAYCO-ACINPRO | | \$ 453.800 | \$ - | \$ - | No |
| 50 | | TOTAL ORGANIZACION SAYCO-ACINPRO | | | \$ 453.800 | \$ - | \$ - | |
| 51 | 5. Quirografario | PEREIRA RODRIGUEZ ALVARO ENRIQUE | 2905280 | N11 453 | \$ 64.026.752 | \$ - | \$ - | No |
| 52 | | TOTAL PEREIRA RODRIGUEZ ALVARO ENRIQUE | | | \$ 64.026.752 | \$ - | \$ - | |
| 53 | 5. Quirografario | TESEO COLOMBIA SAS | 900312659 | 2780 | \$ 6.761.683 | \$ - | \$ - | No |
| 54 | 5. Quirografario | TESEO COLOMBIA SAS | 900312659 | 2800 | \$ 205.261 | \$ - | \$ - | No |
| 55 | 5. Quirografario | TESEO COLOMBIA SAS | 900312659 | 2834 | \$ 7.063.666 | \$ - | \$ - | No |
| 56 | 5. Quirografario | TESEO COLOMBIA SAS | 900312659 | 2898 | \$ 205.261 | \$ - | \$ - | No |
| 57 | 5. Quirografario | TESEO COLOMBIA SAS | 900312659 | 2899 | \$ 273.682 | \$ - | \$ - | No |
| 58 | | TOTAL TESEO COLOMBIA SAS | | | \$ 14.509.553 | \$ - | \$ - | |
| 59 | 5. Quirografario | INVESTIGACIONES Y COBRANZAS EL LIBERTADOR SA | 860.035.977 | | \$ 12.952.693 | \$ - | \$ - | No |
| 60 | | Total INVESTIGACIONES Y COBRANZAS EL LIBERTADOR SA | | | \$ 12.952.693 | \$ - | \$ - | |
| 61 | 5. Quirografario | DAMARIS CUBILLA MORENO / D'CUEROS | 490813 | | \$ 6.385.234 | \$ - | \$ - | No |
| 62 | | TOTAL DAMARIS CUBILLA MORENO / D'CUEROS | | | \$ 6.385.234 | \$ - | \$ - | |
| 63 | 5. Quirografario | CENTRO COMERCIAL PALATINO | 900001735 | | \$ 62.920 | \$ - | \$ - | No |
| 64 | | TOTAL CENTRO COMERCIAL PALATINO | | | \$ 62.920 | \$ - | \$ - | |
| 65 | 5. Quirografario | C.C. AMERICAS OUTLET FACTORY P.H. | 900652395 | | \$ 109.240 | \$ - | \$ - | No |
| 66 | | TOTAL C.C. AMERICAS OUTLET FACTORY P.H. | | | \$ 109.240 | \$ - | \$ - | |
| 67 | 5. Quirografario | LINA MARIA RESTREPO FONSECA | 52.254.336 | Prestamo | \$ 162.795.424 | \$ - | \$ - | No |
| 68 | | LINA MARIA RESTREPO FONSECA | | | \$ 162.795.424 | \$ - | \$ - | |
| 69 | 5. Quirografario | JULIANA NAVARRO REYES | 52.694.661 | Prestamo | \$ 157.181.789 | \$ - | \$ - | No |
| 70 | | TOTAL JULIANA NAVARRO REYES | | | \$ 157.181.789 | \$ - | \$ - | |
| 71 | 5. Quirografario | MAURICIO GOMEZ PACHECO | 80.237.497 | Prestamo | \$ 145.954.518 | \$ - | \$ - | No |

| | | | | | | | | |
|--------------------------|------------------|---|-------------|------------|------------------|---------------|------|----|
| 72 | | TOTAL MAURICIO GOMEZ PACHECO | | | \$ 145.954.518 | \$ - | \$ - | |
| 73 | 5. Quirografario | TRADE-OFF S.A.S | 901.234.652 | Prestamo | \$ 169.948.992 | \$ - | \$ - | No |
| 74 | | TOTAL TRADE-OFF S.A.S | | | \$ 169.948.992 | \$ - | \$ - | |
| 75 | 5. Quirografario | PEREIRA ALVAREZ MARIA ADELAIDA | 52.619.133 | Prestamo | \$ 56.300.000 | \$ - | \$ - | No |
| 76 | | TOTAL PEREIRA ALVAREZ MARIA ADELAIDA | | | \$ 56.300.000 | \$ - | \$ - | |
| 77 | 5. Quirografario | BLANCA CECILIA DE PEREIRA ALVAREZ | 32397651 | Dividendos | \$ 2.000.000 | \$ - | \$ - | No |
| 78 | | BLANCA CECILIA DE PEREIRA ALVAREZ | | | \$ 2.000.000 | \$ - | \$ - | |
| 79 | 5. Quirografario | JUAN CAMILO PEREIRA ALVAREZ | 79.460.483 | Dividendos | \$ 2.000.000 | \$ - | \$ - | No |
| 80 | | Total JUAN CAMILO PEREIRA ALVAREZ | | | \$ 2.000.000 | \$ - | \$ - | |
| SUMA QUINTA CLASE | | | | | \$ 1.748.050.197 | \$ 22.438.751 | \$ - | |

| | | | | | | | | |
|----------------------------|--|--|--|--|------------------|----------------|--------|--|
| TOTAL PASIVO CIERTO | | | | | \$ 3.845.164.143 | \$ 107.711.128 | \$ 147 | |
|----------------------------|--|--|--|--|------------------|----------------|--------|--|

| CREDITOS LITIGIOSOS | | | | | | | | |
|----------------------------------|------------------|---|--------------------|--------------------------|-----------------|-----------|-----------|---------------------|
| No. | Clase de crédito | Razón social o nombre del acreedor | No. Identificación | No. obligación | Saldo a capital | Intereses | Sanciones | Bienes garantizados |
| 1 | Litigiosos | Inversiones Samakar sredni SAS | 860.040.798-3 | Clausula penal pecunaria | \$ 60.076.794 | \$ - | \$ - | No |
| 2 | | Total Inversiones Samakar sredni SAS | | | \$ 60.076.794 | \$ - | \$ - | |
| TOTAL CREDITOS LITIGIOSOS | | | | | \$ 60.076.794 | \$ - | \$ - | |

| | | | | | | | | |
|---------------------|--|--|--|--|------------------|----------------|--------|--|
| TOTAL PASIVO | | | | | \$ 3.905.240.937 | \$ 107.711.128 | \$ 147 | |
|---------------------|--|--|--|--|------------------|----------------|--------|--|

| | | | | | | | | | | | | | | | |
|---------------------------------------|------------------------------|---|-------------------------|--------------------------|-------------------------|-------------------------------------|-------------------------|----|--------------------|----------------------|--------------------|----------------------|--------------------|----------------------|-----------------|
| 761 | E. Demas acreedores externos | FORTOX S.A. | 860046201 | CLL 39B 21 30 | BOGOTA | 5.Ninguno | 21707 | \$ | 2,977,550 | \$ | 2,998,393 | \$ | 2,998,393 | 0.047% | |
| 762 | | TOTAL FORTOX S.A. | | | | | | \$ | 5,955,100 | \$ | 6,009,291 | \$ | 6,009,291 | 0.094% | |
| 763 | E. Demas acreedores externos | LA FORMA SAS | 860511670 | KR 40 24A 03 | BOGOTA | 5.Ninguno | 877 | \$ | 52,900 | \$ | 52,977 | \$ | 52,977 | 0.001% | |
| 764 | E. Demas acreedores externos | LA FORMA SAS | 860511670 | KR 40 24A 03 | BOGOTA | 5.Ninguno | 918 | \$ | 1,938,422 | \$ | 1,951,991 | \$ | 1,951,991 | 0.030% | |
| 765 | E. Demas acreedores externos | LA FORMA SAS | 860511670 | KR 40 24A 03 | BOGOTA | 5.Ninguno | 957 | \$ | 1,414,524 | \$ | 1,424,426 | \$ | 1,424,426 | 0.022% | |
| 766 | E. Demas acreedores externos | LA FORMA SAS | 860511670 | KR 40 24A 03 | BOGOTA | 5.Ninguno | 1018 | \$ | 104,780 | \$ | 105,513 | \$ | 105,513 | 0.002% | |
| 767 | | TOTAL LA FORMA SAS | | | | | | \$ | 3,510,116 | \$ | 3,534,907 | \$ | 3,534,907 | 0.055% | |
| 768 | E. Demas acreedores externos | ORGANIZACION SAYCO-ACINPRO | ORGANIZACION SAYCO-ACIN | ORGANIZACION SAYCO-ACIN | ORGANIZACION SAYCO-ACIN | ORGANIZACION SAYCO-ACIN | ORGANIZACION SAYCO-ACIN | \$ | 453,800 | \$ | 453,800 | \$ | 453,800 | 0.007% | |
| 769 | | TOTAL ORGANIZACION SAYCO-ACINPRO | | | | | | \$ | 453,800 | \$ | 453,800 | \$ | 453,800 | 0.007% | |
| 770 | E. Demas acreedores externos | PEREIRA RODRIGUEZ ALVARO ENRIQUE | 2905280 | CRA 41 B 9 65 ZONA INDUS | BOGOTA | 5.Ninguno | N11.453 | \$ | 64,026,752 | \$ | 65,224,052 | \$ | 65,224,052 | 1.019% | |
| 771 | | TOTAL PEREIRA RODRIGUEZ ALVARO ENRIQUE | | | | | | \$ | 64,026,752 | \$ | 65,224,052 | \$ | 65,224,052 | 1.019% | |
| 772 | E. Demas acreedores externos | TESEO COLOMBIA SAS | 900312659 | CL 72 9 55 | BOGOTA | 5.Ninguno | 2780 | \$ | 6,761,683 | \$ | 6,761,683 | \$ | 6,761,683 | 0.106% | |
| 773 | E. Demas acreedores externos | TESEO COLOMBIA SAS | 900312659 | CL 72 9 55 | BOGOTA | 5.Ninguno | 2800 | \$ | 205,261 | \$ | 200,094 | \$ | 200,094 | 0.003% | |
| 774 | E. Demas acreedores externos | TESEO COLOMBIA SAS | 900312659 | CL 72 9 55 | BOGOTA | 5.Ninguno | 2814 | \$ | 7,063,666 | \$ | 7,142,779 | \$ | 7,142,779 | 0.112% | |
| 775 | E. Demas acreedores externos | TESEO COLOMBIA SAS | 900312659 | CL 72 9 55 | BOGOTA | 5.Ninguno | 2898 | \$ | 205,261 | \$ | 207,560 | \$ | 207,560 | 0.003% | |
| 776 | E. Demas acreedores externos | TESEO COLOMBIA SAS | 900312659 | CL 72 9 55 | BOGOTA | 5.Ninguno | 2899 | \$ | 273,602 | \$ | 276,747 | \$ | 276,747 | 0.004% | |
| 777 | | TOTAL TESEO COLOMBIA SAS | | | | | | \$ | 14,509,553 | \$ | 14,596,863 | \$ | 14,596,863 | 0.228% | |
| 778 | E. Demas acreedores externos | INVESTIGACIONES Y COBRANZAS EL LIBERTADOR SA | 860.035.977 | Calle 124 #15-29 | BOGOTA | 5.Ninguno | | \$ | 12,952,693 | \$ | 12,952,693 | \$ | 12,952,693 | 0.202% | |
| 779 | | Total INVESTIGACIONES Y COBRANZAS EL LIBERTADOR SA | | | | | | \$ | 12,952,693 | \$ | 12,952,693 | \$ | 12,952,693 | 0.202% | |
| 780 | E. Demas acreedores externos | DAMARIS CUBILLA MORENO / D' CUEROS | 490813 | | Bogotá | 5.Ninguno | | \$ | 6,385,234 | \$ | 6,385,234 | \$ | 6,385,234 | 0.100% | |
| 781 | | TOTAL DAMARIS CUBILLA MORENO / D' CUEROS | | | | | | \$ | 6,385,234 | \$ | 6,385,234 | \$ | 6,385,234 | 0.100% | |
| 782 | E. Demas acreedores externos | CENTRO COMERCIAL PALATINO | 900001735 | | Bogotá | 5.Ninguno | | \$ | 62,920 | \$ | 62,920 | \$ | 62,920 | 0.001% | |
| 783 | | TOTAL CENTRO COMERCIAL PALATINO | | | | | | \$ | 62,920 | \$ | 62,920 | \$ | 62,920 | 0.001% | |
| 784 | E. Demas acreedores externos | C.C. AMERICAS OUTLET FACTORY P.H. | 900652395 | | Bogotá | 5.Ninguno | | \$ | 109,240 | \$ | 109,240 | \$ | 109,240 | 0.002% | |
| 785 | | TOTAL C.C. AMERICAS OUTLET FACTORY P.H. | | | | | | \$ | 109,240 | \$ | 109,240 | \$ | 109,240 | 0.002% | |
| 786 | E. Demas acreedores externos | LINA MARIA RESTREPO FONSECA | 52.254.336 | CL 70 7A 34 Apt 701 | BOGOTA D.C. | 5.Ninguno | Prestamo | \$ | 162,795,424 | \$ | 162,795,424 | \$ | 162,795,424 | 2.544% | |
| 787 | | LINA MARIA RESTREPO FONSECA | | | | | | \$ | 162,795,424 | \$ | 162,795,424 | \$ | 162,795,424 | 2.544% | |
| 788 | E. Demas acreedores externos | JULIANA NAVARRO REYES | 52.694.661 | CL 122 20 60 Apt 304 | BOGOTA D.C. | 5.Ninguno | Prestamo | \$ | 157,181,789 | \$ | 157,181,789 | \$ | 157,181,789 | 2.456% | |
| 789 | | TOTAL JULIANA NAVARRO REYES | | | | | | \$ | 157,181,789 | \$ | 157,181,789 | \$ | 157,181,789 | 2.456% | |
| 790 | E. Demas acreedores externos | MAURICIO GÓMEZ PACHECO | 80.237.497 | CL 122 20-60 Apt 304 | BOGOTA D.C. | 5.Ninguno | Prestamo | \$ | 145,954,518 | \$ | 145,954,518 | \$ | 145,954,518 | 2.280% | |
| 791 | | TOTAL MAURICIO GÓMEZ PACHECO | | | | | | \$ | 145,954,518 | \$ | 145,954,518 | \$ | 145,954,518 | 2.280% | |
| 792 | E. Demas acreedores externos | TRADE-OFF S.A.S | 901.234.652 | CL 26 44 39 APT 402 | BOGOTA D.C. | 5.Ninguno | Prestamo | \$ | 169,948,992 | \$ | 169,948,992 | \$ | 169,948,992 | 2.655% | |
| 793 | | TOTAL TRADE-OFF S.A.S | | | | | | \$ | 169,948,992 | \$ | 169,948,992 | \$ | 169,948,992 | 2.655% | |
| 794 | E. Demas acreedores externos | PEREIRA ALVAREZ MARIA ADELAIDA | 52.619.133 | CRA 41 B 9 65 ZONA INDUS | BOGOTA D.C. | los cinco últimos años accionistas. | Prestamo | \$ | 56,300,000 | \$ | 57,352,810 | \$ | 57,352,810 | 0.896% | |
| 795 | | TOTAL PEREIRA ALVAREZ MARIA ADELAIDA | | | | | | \$ | 56,300,000 | \$ | 57,352,810 | \$ | 57,352,810 | 0.896% | |
| 796 | E. Demas acreedores externos | BLANCA CECILIA DE PEREIRA ALVAREZ | 32397651 | CRA 41 B 9 65 ZONA INDUS | BOGOTA D.C. | los cinco últimos años accionistas. | Dividendos | \$ | 2,000,000 | \$ | 2,037,400 | \$ | 2,037,400 | 0.032% | |
| 797 | | BLANCA CECILIA DE PEREIRA ALVAREZ | | | | | | \$ | 2,000,000 | \$ | 2,037,400 | \$ | 2,037,400 | 0.032% | |
| 798 | E. Demas acreedores externos | JUAN CAMILO PEREIRA ALVAREZ | 79.460.483 | CRA 41 B 9 65 ZONA INDUS | BOGOTA D.C. | los cinco últimos años accionistas. | Dividendos | \$ | 2,000,000 | \$ | 2,037,400 | \$ | 2,037,400 | 0.032% | |
| 799 | | JUAN CAMILO PEREIRA ALVAREZ | | | | | | \$ | 2,000,000 | \$ | 2,037,400 | \$ | 2,037,400 | 0.032% | |
| SUMA DEMAS ACREEDORES EXTERNOS | | | | | | | | | \$ | 1,889,964,928 | \$ | 1,904,053,356 | \$ | 1,904,053,356 | 29.750% |
| TOTAL DERECHOS DE VOTO | | | | | | | | | \$ | 3,845,164,143 | \$ | 3,859,424,055 | \$ | 6,400,157,055 | 100.000% |

PRIMERA CLASE - OBLIGACIONES LABORALES

| | | | | | | | |
|------------------|----|------------------|------------|-------|--|--------------------------------|-------------|
| VALOR | \$ | 200,833,295 | | | | Saldo Inicial | 196,856,788 |
| TASA TRIMESTRAL | | 0.500% | TASA ANUAL | 2.00% | | Saldo Indexado a Mayo del 2020 | 200,833,295 |
| PERIODOS | | 2 | | | | | |
| CUOTA TRIMESTRAL | \$ | \$101,170,398.45 | | | | | |
| I. ACUMULADOS | \$ | 5,020,832 | | | | | |

| CUOTA | FECHA | SALDO INICIAL | VALOR CUOTAS | I. ACUMULADOS | INT. PLAZO | CAPITAL | TOTAL CUOTA | SALDO FINAL |
|-------|------------|---------------|----------------|---------------|------------|-------------|----------------|----------------|
| 1 | 01/03/2024 | 200,833,295 | 101,170,398 | 2,510,416 | 1,004,166 | 100,166,232 | \$ 103,680,815 | \$ 100,667,063 |
| 2 | 01/06/2024 | 100,667,063 | \$ 101,170,398 | 2,510,416 | 503,335 | 100,667,063 | 103,680,815 | - |

PRIMERA CLASE - OBLIGACIONES FISCALES

| | | | | | | | |
|------------------|----|-------------|------------|-------|--|--------------------------------|-------------|
| VALOR | \$ | 872,718,080 | | | | Saldo Inicial | 855,438,228 |
| TASA TRIMESTRAL | | 0.500% | TASA ANUAL | 2.00% | | Saldo Indexado a Mayo del 2020 | 872,718,080 |
| PERIODOS | | 10 | | | | | |
| CUOTA TRIMESTRAL | \$ | 89,689,737 | | | | | |
| I. ACUMULADOS | \$ | 30,545,133 | | | | | |

| CUOTA | FECHA | SALDO INICIAL | VALOR CUOTAS | I. ACUMULADOS | INT. PLAZO | CAPITAL | TOTAL CUOTA | SALDO FINAL |
|-------|------------|---------------|--------------|---------------|------------|-------------|----------------|-----------------|
| 1 | 01/09/2024 | 872,718,080 | 101,170,398 | 15,272,566 | 4,363,590 | 96,806,808 | \$ 116,442,965 | \$ 775,911,272 |
| 2 | 01/12/2024 | 775,911,272 | 101,170,398 | 15,272,566 | 3,879,556 | 97,290,842 | \$ 116,442,965 | \$ 678,620,430 |
| 3 | 01/03/2025 | 678,620,430 | 101,170,398 | 15,272,566 | 3,393,102 | 97,777,296 | \$ 116,442,965 | \$ 580,843,134 |
| 4 | 01/06/2025 | 580,843,134 | 101,170,398 | 15,272,566 | 2,904,216 | 98,266,183 | \$ 116,442,965 | \$ 482,576,951 |
| 5 | 01/09/2025 | 482,576,951 | 101,170,398 | 15,272,566 | 2,412,885 | 98,757,514 | \$ 116,442,965 | \$ 383,819,437 |
| 6 | 01/12/2025 | 383,819,437 | 101,170,398 | 15,272,566 | 1,919,097 | 99,251,301 | \$ 116,442,965 | \$ 284,568,136 |
| 7 | 01/03/2026 | 284,568,136 | 101,170,398 | 15,272,566 | 1,422,841 | 99,747,558 | \$ 116,442,965 | \$ 184,820,578 |
| 8 | 01/06/2026 | 184,820,578 | 101,170,398 | 15,272,566 | 924,103 | 100,246,296 | \$ 116,442,965 | \$ 84,574,283 |
| 9 | 01/09/2026 | 84,574,283 | 101,170,398 | 15,272,566 | 422,871 | 100,747,527 | \$ 116,442,965 | \$ 16,173,244 |
| 10 | 01/12/2026 | - 16,173,244 | 101,170,398 | 15,272,566 | - 80,866 | 101,251,265 | \$ 116,442,965 | -\$ 117,424,509 |

OBLIGACIONES CUARTA CLASE

| | | | | | | | |
|------------------|----|------------------|------------|-------|--|--------------------------------|---------------|
| VALOR | \$ | 1,065,924,272.39 | | | | Saldo Inicial | 1,044,818,930 |
| TASA TRIMESTRAL | | 0.500% | TASA ANUAL | 2.00% | | Saldo Indexado a Mayo del 2020 | 1,065,924,272 |
| PERIODOS | | 10 | | | | | |
| CUOTA TRIMESTRAL | \$ | 109,545,648 | | | | | |
| I. ACUMULADOS | \$ | 90,603,563 | | | | | |

| CUOTA | FECHA | SALDO INICIAL | VALOR CUOTAS | I. ACUMULADOS | INT. PLAZO | CAPITAL | TOTAL CUOTA | SALDO FINAL |
|-------|------------|---------------|--------------|---------------|------------|-------------|----------------|----------------|
| 1 | 01/03/2027 | 1,065,924,272 | 101,170,398 | 45,301,782 | 5,329,621 | 95,840,777 | \$ 146,472,180 | \$ 970,083,495 |
| 2 | 01/06/2027 | 970,083,495 | 101,170,398 | 45,301,782 | 4,850,417 | 96,319,981 | \$ 146,472,180 | \$ 873,763,514 |
| 3 | 01/09/2027 | 873,763,514 | 101,170,398 | 45,301,782 | 4,368,818 | 96,801,581 | \$ 146,472,180 | \$ 776,961,933 |
| 4 | 01/12/2027 | 776,961,933 | 101,170,398 | 45,301,782 | 3,884,810 | 97,285,589 | \$ 146,472,180 | \$ 679,676,345 |
| 5 | 01/03/2028 | 679,676,345 | 101,170,398 | 45,301,782 | 3,398,382 | 97,772,017 | \$ 146,472,180 | \$ 581,904,328 |
| 6 | 01/06/2028 | 581,904,328 | 101,170,398 | 45,301,782 | 2,909,522 | 98,260,877 | \$ 146,472,180 | \$ 483,643,451 |
| 7 | 01/09/2028 | 483,643,451 | 101,170,398 | 45,301,782 | 2,418,217 | 98,752,181 | \$ 146,472,180 | \$ 384,891,270 |
| 8 | 01/12/2028 | 384,891,270 | 101,170,398 | 45,301,782 | 1,924,456 | 99,245,942 | \$ 146,472,180 | \$ 285,645,328 |
| 9 | 01/03/2029 | 285,645,328 | 101,170,398 | 45,301,782 | 1,428,227 | 99,742,172 | \$ 146,472,180 | \$ 185,903,156 |
| 10 | 01/06/2029 | 185,903,156 | 101,170,398 | 45,301,782 | 929,516 | 100,240,883 | \$ 146,472,180 | \$ 85,662,273 |

OBLIGACIONES QUINTA CLASE

| | | | | | | | |
|------------------|----|------------------|--|------------|-------|--------------------------------|---------------|
| VALOR | \$ | 1,783,360,810.98 | | TASA ANUAL | 2.00% | Saldo Inicial | 1,748,050,197 |
| TASA TRIMESTRAL | | 0.500% | | | | Saldo Indexado a Mayo del 2020 | 1,783,360,811 |
| PERIODOS | | | | | | | |
| CUOTA TRIMESTRAL | \$ | 132,211,391 | | | | | |
| I. ACUMULADOS | \$ | 240,753,709 | | | | | |

| CUOTA | FECHA | SALDO INICIAL | VALOR CUOTAS | I. ACUMULADOS | INT. PLAZO | CAPITAL | TOTAL CUOTA | SALDO FINAL |
|-------|------------|---------------|--------------|---------------|------------|------------|----------------|------------------|
| 1 | 01/09/2029 | 1,783,360,811 | 101,170,398 | 120,376,855 | 8,916,804 | 92,253,594 | \$ 221,547,253 | \$ 1,691,107,217 |
| 2 | 01/12/2029 | 1,691,107,217 | 101,170,398 | 120,376,855 | 8,455,536 | 92,714,862 | \$ 221,547,253 | \$ 1,598,392,354 |
| 3 | 01/03/2030 | 1,598,392,354 | 101,170,398 | 120,376,855 | 7,991,962 | 93,178,437 | \$ 221,547,253 | \$ 1,505,213,918 |
| 4 | 01/06/2030 | 1,505,213,918 | 101,170,398 | 120,376,855 | 7,526,070 | 93,644,329 | \$ 221,547,253 | \$ 1,411,569,589 |
| 5 | 01/09/2030 | 1,411,569,589 | 101,170,398 | 120,376,855 | 7,057,848 | 94,112,551 | \$ 221,547,253 | \$ 1,317,457,038 |
| 6 | 01/12/2030 | 1,317,457,038 | 101,170,398 | 120,376,855 | 6,587,285 | 94,583,113 | \$ 221,547,253 | \$ 1,222,873,925 |
| 7 | 01/03/2031 | 1,222,873,925 | 101,170,398 | 120,376,855 | 6,114,370 | 95,056,029 | \$ 221,547,253 | \$ 1,127,817,896 |
| 8 | 01/06/2031 | 1,127,817,896 | 101,170,398 | 120,376,855 | 5,639,089 | 95,531,309 | \$ 221,547,253 | \$ 1,032,286,587 |
| 9 | 01/09/2031 | 1,032,286,587 | 101,170,398 | 120,376,855 | 5,161,433 | 96,008,966 | \$ 221,547,253 | \$ 936,277,622 |
| 10 | 01/12/2031 | 936,277,622 | 101,170,398 | 120,376,855 | 4,681,388 | 96,489,010 | \$ 221,547,253 | \$ 839,788,611 |
| 11 | 01/03/2032 | 839,788,611 | 101,170,398 | 120,376,855 | 4,198,943 | 96,971,455 | \$ 221,547,253 | \$ 742,817,156 |
| 12 | 01/06/2032 | 742,817,156 | 101,170,398 | 120,376,855 | 3,714,086 | 97,456,313 | \$ 221,547,253 | \$ 645,360,843 |
| 13 | 01/09/2032 | 645,360,843 | 101,170,398 | 120,376,855 | 3,226,804 | 97,943,594 | \$ 221,547,253 | \$ 547,417,249 |
| 14 | 01/12/2032 | 547,417,249 | 101,170,398 | 120,376,855 | 2,737,086 | 98,433,312 | \$ 221,547,253 | \$ 448,983,937 |

RESUMEN ACUERDO REORGANIZACION

| TRIMESTRE | FECHA | PAGO X CLASE | INTERES ACUMULADO POR PAGAR | INTERES PLAZO POR PAGAR | CAPIAL POR PAGAR | TOTAL CUOTA POR PAGAR |
|--------------|------------|-------------------|-----------------------------|-------------------------|-------------------------|-------------------------|
| 1 | 01/03/2023 | Periodo de Gracia | | | | 0 |
| 2 | 01/06/2023 | Periodo de Gracia | | | | 0 |
| 3 | 01/09/2023 | Periodo de Gracia | | | | 0 |
| 4 | 01/12/2023 | Periodo de Gracia | | | | 0 |
| 5 | 01/03/2024 | Laborales | \$ 2,510,416 | \$ 1,004,166 | \$ 100,166,232 | \$ 103,680,815 |
| 6 | 01/06/2024 | Laborales | \$ 2,510,416 | \$ 503,335 | \$ 100,667,063 | \$ 103,680,815 |
| 7 | 01/09/2024 | Fiscales | \$ 3,054,513 | \$ 4,363,590 | \$ 85,326,147 | \$ 92,744,250 |
| 8 | 01/12/2024 | Fiscales | \$ 3,054,513 | \$ 3,936,960 | \$ 85,752,777 | \$ 92,744,250 |
| 9 | 01/03/2025 | Fiscales | \$ 3,054,513 | \$ 3,508,196 | \$ 86,181,541 | \$ 92,744,250 |
| 10 | 01/06/2025 | Fiscales | \$ 3,054,513 | \$ 3,077,288 | \$ 86,612,449 | \$ 92,744,250 |
| 11 | 01/09/2025 | Fiscales | \$ 3,054,513 | \$ 2,644,226 | \$ 87,045,511 | \$ 92,744,250 |
| 12 | 01/12/2025 | Fiscales | \$ 3,054,513 | \$ 2,208,998 | \$ 87,480,739 | \$ 92,744,250 |
| 13 | 01/03/2026 | Fiscales | \$ 3,054,513 | \$ 1,771,595 | \$ 87,918,142 | \$ 92,744,250 |
| 14 | 01/06/2026 | Fiscales | \$ 3,054,513 | \$ 1,332,004 | \$ 88,357,733 | \$ 92,744,250 |
| 15 | 01/09/2026 | Fiscales | \$ 3,054,513 | \$ 890,215 | \$ 88,799,522 | \$ 92,744,250 |
| 16 | 01/12/2026 | Fiscales | \$ 3,054,513 | \$ 446,218 | \$ 89,243,519 | \$ 92,744,250 |
| 17 | 01/03/2027 | 4a | \$ 9,060,356 | \$ 5,329,621 | \$ 104,216,027 | \$ 118,606,004 |
| 18 | 01/06/2027 | 4a | \$ 9,060,356 | \$ 4,808,541 | \$ 104,737,107 | \$ 118,606,004 |
| 19 | 01/09/2027 | 4a | \$ 9,060,356 | \$ 4,284,856 | \$ 105,260,792 | \$ 118,606,004 |
| 20 | 01/12/2027 | 4a | \$ 9,060,356 | \$ 3,758,552 | \$ 105,787,096 | \$ 118,606,004 |
| 21 | 01/03/2028 | 4a | \$ 9,060,356 | \$ 3,229,616 | \$ 106,316,032 | \$ 118,606,004 |
| 22 | 01/06/2028 | 4a | \$ 9,060,356 | \$ 2,698,036 | \$ 106,847,612 | \$ 118,606,004 |
| 23 | 01/09/2028 | 4a | \$ 9,060,356 | \$ 2,163,798 | \$ 107,381,850 | \$ 118,606,004 |
| 24 | 01/12/2028 | 4a | \$ 9,060,356 | \$ 1,626,889 | \$ 107,918,759 | \$ 118,606,004 |
| 25 | 01/03/2029 | 4a | \$ 9,060,356 | \$ 1,087,295 | \$ 108,458,353 | \$ 118,606,004 |
| 26 | 01/06/2029 | 4a | \$ 9,060,356 | \$ 545,003 | \$ 109,000,645 | \$ 118,606,004 |
| 27 | 01/09/2029 | 5a | \$ 17,196,694 | \$ 8,916,804 | \$ 123,294,586 | \$ 149,408,084 |
| 28 | 01/12/2029 | 5a | \$ 17,196,694 | \$ 8,300,331 | \$ 123,911,059 | \$ 149,408,084 |
| 29 | 01/03/2030 | 5a | \$ 17,196,694 | \$ 7,680,776 | \$ 124,530,615 | \$ 149,408,084 |
| 30 | 01/06/2030 | 5a | \$ 17,196,694 | \$ 7,058,123 | \$ 125,153,268 | \$ 149,408,084 |
| 31 | 01/09/2030 | 5a | \$ 17,196,694 | \$ 6,432,356 | \$ 125,779,034 | \$ 149,408,084 |
| 32 | 01/12/2030 | 5a | \$ 17,196,694 | \$ 5,803,461 | \$ 126,407,929 | \$ 149,408,084 |
| 33 | 01/03/2031 | 5a | \$ 17,196,694 | \$ 5,171,422 | \$ 127,039,969 | \$ 149,408,084 |
| 34 | 01/06/2031 | 5a | \$ 17,196,694 | \$ 4,536,222 | \$ 127,675,169 | \$ 149,408,084 |
| 35 | 01/09/2031 | 5a | \$ 17,196,694 | \$ 3,897,846 | \$ 128,313,545 | \$ 149,408,084 |
| 36 | 01/12/2031 | 5a | \$ 17,196,694 | \$ 3,256,278 | \$ 128,955,112 | \$ 149,408,084 |
| 37 | 01/03/2032 | 5a | \$ 17,196,694 | \$ 2,611,503 | \$ 129,599,888 | \$ 149,408,084 |
| 38 | 01/06/2032 | 5a | \$ 17,196,694 | \$ 1,963,503 | \$ 130,247,887 | \$ 149,408,084 |
| 39 | 01/09/2032 | 5a | \$ 17,196,694 | \$ 1,312,264 | \$ 130,899,127 | \$ 149,408,084 |
| 40 | 01/12/2032 | 5a | \$ 17,196,694 | \$ 657,768 | \$ 131,553,622 | \$ 149,408,084 |
| TOTAL | | | \$ 366,923,238 | \$ 122,817,655 | \$ 3,922,836,459 | \$ 4,412,577,352 |

INDUSTRIA MANUFACTURERA DE CALZADO IMACAL SAS

FLUJO DE EFECTIVO PROYECTADO

2023-2032

| | | 2023 | 2024 | 2025 | 2026 | 2027 | 2028 | 2029 | 2030 | 2031 | 2032 |
|-------------------------------------|------------------------------------|-------------------|-------------------|-------------------|-------------------|-------------------|-------------------|-------------------|-------------------|-------------------|-------------------|
| INGRESOS | | | | | | | | | | | |
| VENTAS ALMACENES CON IVA | | 9,893,728 | 10,586,289 | 11,221,466 | 11,894,754 | 12,608,440 | 13,364,946 | 14,166,843 | 15,016,853 | 15,917,864 | 16,872,936 |
| VENTAS EXTERIOR | | 100,000 | 107,000 | 113,420 | 120,225 | 127,439 | 135,085 | 143,190 | 151,782 | 160,888 | 170,542 |
| VENTAS AL POR MAYOR CON IVA | | 600,000 | 642,000 | 680,520 | 721,351 | 764,632 | 810,510 | 859,141 | 910,689 | 965,331 | 1,023,250 |
| VENTAS INSITUCIONALES | | 400,000 | 428,000 | 453,680 | 480,901 | 509,755 | 540,340 | 572,761 | 607,126 | 643,554 | 682,167 |
| TOTAL DE INGRESOS | | 10,993,728 | 11,763,289 | 12,469,086 | 13,217,231 | 14,010,265 | 14,850,881 | 15,741,934 | 16,686,450 | 17,687,637 | 18,748,895 |
| EGRESOS | | | | | | | | | | | |
| PROVEEDORES | PROVEEDORES | 4,000,000 | 4,280,000 | 4,536,800 | 4,809,008 | 5,097,548 | 5,403,401 | 6,327,605 | 6,707,262 | 7,109,698 | 7,536,279 |
| | ANTICIPOS Y AVANCES | | | | | | | | | | |
| IMPUESTOS | IMPUESTOS DISTRITALES | 45,514 | 48,700 | 51,622 | 54,719 | 58,002 | 61,483 | 65,172 | 69,082 | 73,227 | 77,620 |
| | IMPUESTOS NACIONALES | 735,563 | 793,099 | 846,413 | 903,070 | 963,275 | 1,027,250 | 970,691 | 1,035,738 | 1,104,883 | 1,178,384 |
| GASTOS DE PERSONAL | PERSONAL PLANTA | 921,000 | 976,260 | 1,025,073 | 1,076,327 | 1,130,143 | 1,186,650 | 1,365,983 | 1,434,282 | 1,505,996 | 1,581,296 |
| | PERSONAL ALMACENES | 865,000 | 916,900 | 962,745 | 1,010,882 | 1,061,426 | 1,114,498 | 1,230,223 | 1,291,734 | 1,356,320 | 1,424,136 |
| | PERSONAL ADMINISTRATIVO | 279,000 | 295,740 | 310,527 | 326,053 | 342,356 | 359,474 | 377,448 | 396,320 | 416,136 | 436,943 |
| | GASTOS PARAFISCALES | 490,000 | 519,400 | 545,370 | 572,639 | 601,270 | 631,334 | 722,901 | 759,046 | 796,998 | 836,848 |
| GASTOS GENE RALES | GASTOS POR TEMPORALES - CAJAS | | | | | | | | | | |
| | COMISION DE VTAS -MAYORISTAS | | | | | | | | | | |
| | MERCADEO Y PUBLICIDAD | 170,000 | 180,200 | 189,210 | 198,671 | 208,604 | 219,034 | 253,986 | 266,685 | 280,019 | 294,020 |
| | ADECUACION ALMACENES | | | | | | | | | | |
| | CASINO, ASEO Y CAFETERIA | 12,000 | 12,720 | 13,356 | 14,024 | 14,725 | 15,461 | 16,234 | 17,046 | 17,898 | 18,793 |
| | FLETES Y ACARREOS | 84,000 | 89,040 | 93,492 | 98,167 | 103,075 | 108,229 | 113,640 | 119,322 | 125,288 | 131,553 |
| | PAPELERIA Y FOTOCOPIAS | | | | | | | | | | |
| | VIGILANCIA | 42,000 | 44,520 | 46,746 | 49,083 | 51,537 | 54,114 | 56,820 | 59,661 | 62,644 | 65,776 |
| | HONORARIOS | 197,000 | 208,820 | 219,261 | 230,224 | 241,735 | 253,822 | 266,513 | 279,839 | 293,831 | 308,522 |
| | SERVICIOS PUBLICOS | 216,000 | 228,960 | 240,408 | 252,428 | 265,050 | 278,302 | 304,217 | 319,428 | 335,400 | 352,170 |
| SEGUROS | 30,000 | 31,800 | 33,390 | 35,060 | 36,812 | 38,653 | 40,586 | 42,615 | 44,746 | 46,983 | |
| ARRIENDOS LOCALES | 1,686,780 | 1,787,987 | 1,877,386 | 1,971,255 | 2,069,818 | 2,173,309 | 2,461,975 | 2,585,073 | 2,714,327 | 2,850,043 | |
| ADMINISTRACIONES LOCALES | 204,000 | 216,240 | 227,052 | 238,405 | 250,325 | 262,841 | 293,983 | 308,682 | 324,116 | 340,322 | |
| DIVERSOS | 400,000 | 424,000 | 445,200 | 467,460 | 490,833 | 515,375 | 547,143 | 574,501 | 603,226 | 633,387 | |
| TOTAL DE EGRESOS OPERACIONES | | 10,377,857 | 11,054,385 | 11,664,051 | 12,307,474 | 12,986,537 | 13,703,231 | 15,415,120 | 16,266,315 | 17,164,753 | 18,113,077 |
| TOTAL FLUJO DE OPERACION | | 615,871 | 708,903 | 805,035 | 909,758 | 1,023,729 | 1,147,651 | 326,815 | 420,135 | 522,884 | 635,819 |
| EGRESOS | | | | | | | | | | | |
| FINANCIEROS | INTERESES ACUERDO REESTRUCTURACION | | 20,938 | 23,657 | 16,658 | 54,423 | 45,960 | 71,364 | 95,761 | 85,649 | 75,332 |
| | CUOTAS ARRIENDO LEASING | 312,000 | 312,000.0 | 312,000.0 | 312,000 | 312,000 | 176,000.0 | - | - | - | - |
| TOTAL EGRESOS | | 312,000 | 332,937.9 | 335,657 | 328,658 | 366,423 | 221,960 | 71,364 | 95,761 | 85,649 | 75,332 |
| EGRESOS | | | | | | | | | | | |
| ACUERDO DE REESTRUCTURACION | | | | | | | | | | | |
| Primer Grupo Laborales y Fiscales | | | 371,912 | 347,320 | 354,319 | 420,001 | 428,464 | 464,665 | 501,871 | 511,984 | 522,301 |
| TOTAL EGRESOS | | 0 | 371,912 | 347,320 | 354,319 | 420,001 | 428,464 | 464,665 | 501,871 | 511,984 | 522,301 |
| SALDO DISPONIBLE MES | | | | | | | | | | | |
| SALDO DISPONIBLE MES | | 303,871 | 4,053 | 122,058 | 226,781 | 237,305 | 497,227 | - 209,214 | - 177,497 | - 74,748 | 38,187 |
| SALDO QUE VIENE | | 639,794 | 943,665 | 947,718 | 1,069,776 | 1,296,557 | 1,533,861 | 2,031,088 | 1,821,874 | 1,644,377 | 1,569,629 |
| SALDO DISPONIBLE | | 943,665 | 947,718 | 1,069,776 | 1,296,557 | 1,533,861 | 2,031,088 | 1,821,874 | 1,644,377 | 1,569,629 | 1,607,815 |

PLAN DE NEGOCIOS DE REORGANIZACION

MARIA ADELAIDA PEREIRA ALVAREZ, mayor de edad, domiciliada en Bogotá, identificado con la cédula de ciudadanía número 52.619.133 expedida en Bogotá, actuando en calidad de Representante Legal de **INDUSTRIA MANUFACTURERA DE CALZADO S.A.S.**, sociedad comercial, identificada con **NIT. 860.033.182-4**, legalmente constituida como limitada mediante escritura pública número 001359 del 17 de Abril de 1972 otorgada en la Notaria Novena del Circulo de Bogotá, debidamente inscrita en la Cámara de Comercio de su domicilio social el día 24 de Abril de 1972 bajo el número 00016951 , y trasformada en Sociedad por Acciones Simplificada, mediante el acta 074 de la Junta de Socios, el 7 de Junio del 2019 inscrita el 9 de Julio de 2019 bajo el número 02484177 del Libro IX; por medio del presente me permito exponer **PLAN DE NEGOCIOS DE INDUSTRIA MANUFACTURERA DE CALZADO S.A.S – IMACAL S.A.S.** a la situación de insolvencia, en los siguientes términos:

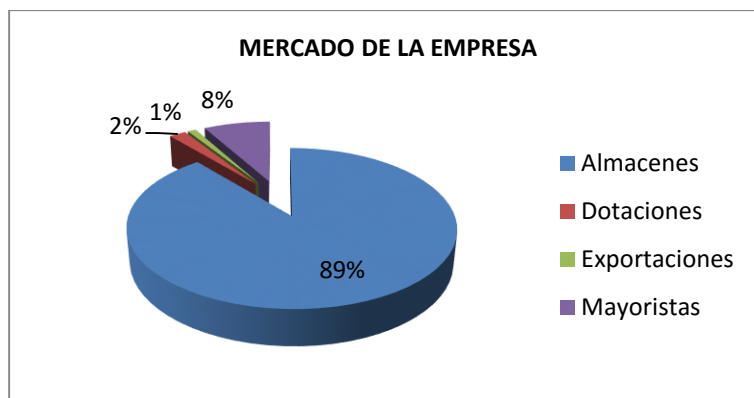
A. RESUMEN EJECUTIVO DE IMACAL SAS

Imacal S.A.S. es una empresa familiar colombiana de calzado ubicada en Bogotá, fundada en el año 1972, que abrió su primera tienda en el Barrio Chapinero el año 1974. Está dedicada a la producción, distribución, venta, importación y exportación de calzado y artículos de cuero, así como, importación de materias primas, productos derivados, similares o complementarios.

Tenemos presencia en Bogotá y Medellín con tiendas en los diferentes centros comerciales de estas dos ciudades. La planta productiva queda ubicada en la Cra 41B 9-65 de la ciudad de Bogotá en la zona Industrial de Gorgonzola. Nuestra marca registrada es reconocida como "CAPRINO, Suavidad desde 1972".

Tenemos cinco canales de ventas: las tiendas con marca propia a cliente final, la página WEB que atendemos directamente, venta a clientes en diferentes ciudades del país que tiene sus almacenes de calzado o vestuario (mayoristas), exportaciones y dotaciones empresariales. Nuestros principales competidores son: Velez, Bossi, Bombonite, Fiorenzi, Hush Pupies y Mussi.

La distribución del mercado actual de Imacal S.A.S, esta detallado en la siguiente Gráfica:



B. COMPORTAMIENTO DEL SECTOR DEL CUERO, CALZADO Y MARROQUINERIA

Imacal S.A.S pertenece al sector de Cuero, Calzado y Marroquinería, cuyo gremio está liderado por la Asociación Colombiana de Industriales del Calzado, el Cuero y sus Manufacturas **ACICAM**.

El sector del calzado tuvo un buen año en 2022, con un aumento de 11% con respecto al año 2021, según reporta ACICAM. Se espera que el sector mantenga el ritmo ascendente este año y aumente 5% su producción.

Se presentó este balance en el marco de la Feria del Cuero y el Calzado (Ifis+Eici) del segundo semestre del año 2022, llegando a la cifra proyectada de \$25.000 millones en ventas, que contó con más de 8.500 visitantes entre nacionales e internacionales de países como Estados Unidos, Costa Rica, Brasil, entre otros. Se conto con 236 expositores de países como, Brasil, Ecuador, Italia, México, Portugal y Colombia, quienes cumplieron con sus expectativas de negocios y demostró que la industria del calzado y la marroquinería colombiana continúa la senda de la reactivación.

Según datos del Dane, la industria de calzado, de enero a noviembre de 2021, mostró un incremento en la producción de 42,2%, y en las ventas fue 38,6% respecto al 2020. Por su parte, el sector de la marroquinería observa incrementos de 27.5% en la producción y 24.5% en las ventas. Lo que nos muestran estas cifras es una industria en recuperación.

En la actualidad los fabricantes se enfrentan a problemáticas como la escasez de insumos y materias primas. Los productores están asumiendo el costo de los altos precios. Y con el incremento en la exportación de cuero crudo hacia mercados como China e Italia hay menor cantidad a nivel nacional y, por ende, es más costoso. Se estima que alrededor de 45% del total de la producción se exporta especialmente en cuero fresco y wet blue, lo que ha presionado al alza.

Para 2022 se espera que la dinámica de consumo de los hogares siga en alza, impulsado por la vuelta a la presencialidad de colegios y universidades. Así, se espera que los estudiantes consuman alrededor de 18 millones de pares de zapatos, de los cuales la industria nacional aporta 39%, lo que equivale a 7 millones de pares. Y se espera que el calzado de dotación tenga un crecimiento importante, lo que jalonará las ventas del sector.

Al cierre de 2021, el sector calzado, cuero y marroquinería en exportaciones registra US\$154,5 millones, con un incremento 73% respecto a 2020. Los principales destinos de esas ventas en el caso del cuero son Italia y China; para los productos de marroquinería son Estados Unidos y Perú, y, para el calzado, Estados Unidos, Ecuador y Costa Rica.

En la lucha anti-contrabando, la Dian y la Policía Fiscal y Aduanera vienen adelantando acciones con el fin de frenar ese flagelo, las cuales siguen dando excelentes resultados. Otra problemática que afronta nuestro sector, es la dificultad que nos manifiestan los empresarios, de encontrar operarios calificados en los procesos productivos propios de la fabricación de calzado y marroquinería. Ante esa situación, ACICAM y el SENA vienen

realizando mesas de trabajo que permitan encontrar estrategias como la educación dual, la cual permitiría aumentar la oferta de mano de obra calificada en el sector.

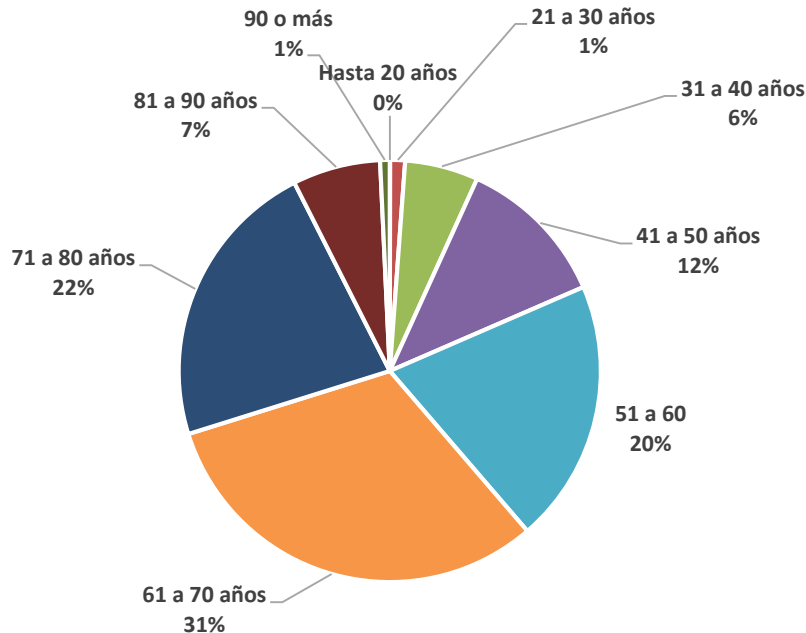
C. ANÁLISIS DE MERCADO

Nuestros clientes son personas activas que buscan estar cómodas todo el tiempo y que adaptan su calzado para cada ocasión, buscando la comodidad. Dedican su tiempo a trabajo, familia, amigos y a reuniones sociales

Nuestro Mercado actual en tiendas está centrado en las ciudades de Bogotá 73% y Medellín 27%, hombres y mujeres clase media alta de estratos 3 al 5.

El 85% de nuestros clientes son mujeres, el 81% de nuestros clientes son mayores de 50 años.

Gráfica actual por edades de nuestros Clientes



D. ESTRATEGIA E IMPLEMENTACIÓN

Objetivo:

Generar el flujo de caja necesario para realizar los pagos presupuestados en el acuerdo a 10 años, que nos permita darle continuidad al negocio y hacerlo rentable al final del acuerdo así:

INDUSTRIA MANUFACTURERA DE CALZADO SAS – IMACAL SAS

Acuerdo de reorganización – Plan de negocios

| | Objetivo | Estrategia | Tareas |
|---------------|---------------------------|--|---|
| DISEÑO | Aumentar la ventas | <p>Generar una oferta más aterrizada conforme a las necesidades expuestas por almacenes y comercial basada en la necesidad de los clientes</p> | <ul style="list-style-type: none"> -Continuar con una estructura de colecciones que atienda los planes de venta elaborados por el área comercial y los estudios de competencia, haciendo que la oferta de diseños sea más acertada y genere ventas representativas acumuladas. -Diversificar y optimizar los componentes existentes para presentar variaciones de producto, con el fin de refrescar las líneas existentes con menor inversión. -Realizar propuestas de líneas de producto nuevas, relacionadas con necesidades presentadas por comercial y mercadeo, con curvas pequeñas de componentes validadas con el cliente final. -Verificar y validar el producto actual ofertado para descartar aquellas referencias que compiten entre ellas y que no generan ventas representativas, además de no tener un porcentaje de factibilidad adecuado. -Realizar la reingeniería de productos que representan ventas cuyo índice de factibilidad supera el 70% mediante la modificación del diseño, la verificación de tiempos de manufactura en puntos críticos y de materias primas. -Retomar la implementación y verificación de los criterios de calidad desde el diseño para detectar las posibles mejoras al producto y al proceso disminuyendo posibles costos de no calidad. -Iniciar la búsqueda de nuevos materiales no sintéticos, atendiendo a la tendencia ambiental y sostenible e identificar la viabilidad para incorporarla en nuestro producto. |

INDUSTRIA MANUFACTURERA DE CALZADO SAS – IMACAL SAS

Acuerdo de reorganización – Plan de negocios

| | | | |
|------------------------|--------------------------------------|---|---|
| <p>MERCADEO</p> | <p>Desarrollo de mercado.</p> | <p>Conquistar un nuevo segmento de mercado ampliando el rango de edad de 35 en adelante y mantener el actual.</p> | <p>-Realizar el relanzamiento de la marca, con el objetivo de actualizarla, sin dejar de lado nuestra propuesta de valor TRADICION Y SUAVIDAD que nos ha caracterizado por 50 años.</p> <p>-Investigar constantemente tendencias de mercado para el segmento propuesto, esta investigación incluye: diseño, acabados, colores y materiales.</p> <p>-Analizar la competencia trimestralmente, en oferta de portafolio, nuevos lanzamientos, participación en el mercado y precios.</p> <p>-Desarrollar una estrategia 360 de comunicación con el objetivo de reforzar todos los puntos de contacto con nuestro mercado potencial y actual (visual merchandising y marketing digital).</p> <p>-Actualizar anualmente el calendario de temporadas comerciales (descuentos, días especiales, navidad) para estar acorde con el mercado, planear vitrinismo, generar promociones y optimizar el presupuesto.</p> <p>-Fortalecer la estrategia digital:</p> <ul style="list-style-type: none">• Cambio de la página WEB a otra plataforma que permite más desarrollos e interacción con los clientes, haciéndola más amigable para la empresa y para el comprador.• Mejora de la estrategia SEO y SEM• Desarrollo de paginas web para venta por mayor a nivel nacional e internacional y dotaciones. <p>-Optimizar la inversión en publicidad en redes sociales, Google y correos electrónicos, por medio de plataformas especializadas que permiten una mayor efectividad y rendimiento de la inversión.</p> <p>-Invertir pauta en medios alternativos, ubicados en centros comerciales y lugares de afluencia de nuestro público objetivo, ya que son más directos y económicos que los medios tradicionales.</p> <p>-Fortalecer la relación con los clientes fidelizados, generando nuevas actividades que permitan incrementar el tiquete promedio.</p> |
|------------------------|--------------------------------------|---|---|

INDUSTRIA MANUFACTURERA DE CALZADO SAS – IMACAL SAS

Acuerdo de reorganización – Plan de negocios

| | | | |
|------------------|------------------------------|--|--|
| COMERCIAL | Ventas y rentabilidad | Incrementar las ventas en tiendas (B2C) y mejorar la rentabilidad. | <ul style="list-style-type: none">-Reestructurar el portafolio de productos, reduciendo en un 10% la cantidad de referencias vigentes dando paso a la nueva colección, de acuerdo con el estudio de competencia.-Analizar la rotación de los diferentes productos y tomar acciones como descuentos y movimientos de inventario que nos lleven a mejorar las ventas y rentabilidad.-Buscar de forma constante nuevos proveedores de producto no fabricado por Caprino, para mantener el precio controlado y nuevas tendencias de moda.-Evaluar a futuro la apertura de nuevas tiendas en ciudades intermedias (diferente a las existentes) de clima templado, para ampliar el mercado.-Capacitar el personal constantemente en técnicas de ventas, servicio al clientes y habilidades blandas, con el fin de mantenerlos motivados y lograr mayores ventas.-Generar un plan de mantenimiento y actualización de las tiendas para mantenerlas al día con las tendencias.-Generar mayores incentivos en el plan de fidelización "CLUB DE LA SUAVIDAD" para generar mayores ingresos.-Fortalecer la página Web, para incrementar las ventas del canal en un 25% anual, llegando a clientes a los que actualmente no hay acceso físico, en ciudades intermedias, donde no tenemos presencia física ni de mayoristas.-Buscar constantemente nuevas maneras de comunicarse con el cliente (ej: WHATSAPP).-Mantener los inventarios controlado en los niveles óptimos para generar las ventas esperadas sin exceso de producto. |
|------------------|------------------------------|--|--|

INDUSTRIA MANUFACTURERA DE CALZADO SAS – IMACAL SAS

Acuerdo de reorganización – Plan de negocios

| | | | |
|-------------------|-------------------------------|--|--|
| | | Ampliar el número de clientes en los canales B2B | <ul style="list-style-type: none">-Realizar estudios de mercado que nos muestren los posibles clientes potenciales de nuestro producto.-Explorar nuevas zonas del país, donde no hay presencia de la marca.-Participar en los diferentes proyectos que ofrecen las entidades para abrir nuevos mercados internacionales.-Desarrollar productos acordes a las necesidades de los clientes, para negocios de gran escala.-Garantizar la entrega oportuna del producto a los clientes, según la necesidad de este.-Mantener saneada la cartera, para así poder generar nuevos negocios.-Analizar la participación en ferias como vendedor o comprado dependiendo del mercado objetivo y sus costos. |
| PRODUCCION | Costos y productividad | Disminuir costos y gastos e incrementar la productividad | <ul style="list-style-type: none">-Identificar los costos ocultos de producción para disminuirlos o eliminarlos.-Disminuir el producto no conforme desde el diseño y controlar en cada proceso la calidad esperada, que no supere el 1%-Con los recursos existentes buscar mayor productividad mejorando los procesos y actualizando los tiempos y movimientos-Buscar constantemente proveedores que mejoren la calidad y los costos.-Mantener y controlar el programa de mantenimiento preventivo para evitar sobrecostos y paradas de producción.-Buscar maquila con otros fabricantes para así poder utilizar mayor capacidad instalada y bajar costos fijos e incrementar rentabilidad.-Desarrollar el programa de competencias para incentivar la especialización de los cargos y la retención el personal. También atraer nuevos talentos. |

E. ASPECTOS LEGALES Y TRIBUTARIOS

IMACAL S.A.S. siempre ha tenido un excelente acompañamiento de asesores jurídicos que han mantenido la empresa inmune a pretensiones de terceros, respondiendo y tomando acción adecuada ante los sucesos que se han presentado a lo largo de su existencia.

Su contabilidad ha sido manejada de forma regular, cuenta con una revisoría fiscal atenta a cualquier cambio significativo o importante, no tienen litigios y ha cumplido con sus obligaciones tributarias y las que hacen parte del proceso de reorganización.

F. ANÁLISIS FINANCIERO

El flujo de caja se presenta como anexo.

Atentamente,

A handwritten signature in black ink that reads "M. Adelaida Pereira". The signature is written in a cursive style and is underlined with a single horizontal stroke.

MARIA ADELAIDA PEREIRA ALVAREZ

C.C. 52.619.133

Representante Legal

**ACUERDO DE REORGANIZACIÓN ENTRE LOS ACREEDORES EXTERNOS E
INTERNOS DE LA SOCIEDAD INDUSTRIA MANUFACTURERA DE CALZADO SAS –
IMACAL SAS NIT 860.033.182-4**

(VOTO PERSONA NATURAL)

En mi condición de acreedor reconocido dentro del proceso de reorganización empresarial de **INDUSTRIA MANUFACTURERA DE CALZADO SAS – IMACAL SAS** con NIT número 860.033.182-4, en los términos de la Ley 1116 de 2006, y de conformidad con la relación de acreencias y derechos de voto, actuando como persona natural, identificada como aparece al pie de mi respectiva firma, manifiesto que, una vez conocido el texto del Acuerdo de Reorganización que en los términos de la Ley 1116 de 2006 están celebrando los acreedores externos e internos de la sociedad comercial **INDUSTRIA MANUFACTURERA DE CALZADO SAS – IMACAL SAS** con NIT número 860.033.182-4, ejerzo mi derecho al **VOTO** de la siguiente forma:

- **VOTO POSITIVO** (___)
- **VOTO NEGATIVO** (___)

Atentamente,

Firma: _____

Nombre: _____

C.C. _____

**ACUERDO DE REORGANIZACIÓN ENTRE LOS ACREEDORES EXTERNOS E
INTERNOS DE LA SOCIEDAD INDUSTRIA MANUFACTURERA DE CALZADO SAS –
IMACAL SAS NIT 860.033.182-4**

(VOTO PERSONA JURIDICA)

En mi condición de acreedor reconocido dentro del proceso de reorganización empresarial de **INDUSTRIA MANUFACTURERA DE CALZADO SAS – IMACAL SAS** con NIT número 860.033.182-4, en los términos de la Ley 1116 de 2006, y de conformidad con la relación de acreencias y derechos de voto, actuando en nombre y representación de _____, entidad identificada como aparece al pie de mi respectiva firma, en calidad de: Representante Legal (___) / Apoderado (___), de conformidad con el documento que anexo (certificado de existencia y representación legal o poder) manifiesto que, una vez conocido el texto del Acuerdo de Reorganización que en los términos y con las facultades de la Ley 1116 de 2006 están celebrando los acreedores externos e internos de la sociedad comercial **INDUSTRIA MANUFACTURERA DE CALZADO SAS – IMACAL SAS** con NIT número 860.033.182-4, ejerzo mi derecho al **VOTO** de la siguiente forma:

- **VOTO POSITIVO** (___)
- **VOTO NEGATIVO** (___)

Atentamente,

Firma: _____

Nombre: _____

C.C. _____

Razón Social: _____

NIT: _____